

Na temelju članka 68. stavka 4. Statuta Grada Vukovara ("Službeni vjesnik" Grada Vukovara br. 4/09, 7/11, 4/12, 7/13, 7/15, 1/18 i 2/18-pročišćeni tekst), Gradonačelnik Grada Vukovara donosi

## ZAKLJUČAK

### I.

Utvrđuje se prijedlog Odluke o prihvatanju izvješća o poslovanju trgovačkog društva Komunalac d.o.o. iz Vukovara, Sajmište 174, OIB: 83101904488 za 2017. godinu i isti se s priloženim izvješćem prosljeđuje Gradskom vijeću na razmatranje i usvajanje.

### II.

Za izvjestitelja na sjednici Gradskog vijeća po ovom prijedlogu ovlašćuje se direktor društva Komunalac d.o.o. Vukovar, Igor Štrangarević, oec.

REPUBLIKA HRVATSKA  
VUKOVARSKO-SRIJEMSKA ŽUPANIJA  
GRAD VUKOVAR  
GRADONAČELNIK

KLASA: 400-01/18-01/9  
URBROJ:2196/01-02-18-3

Vukovar, 21. rujna 2018. godine



Gradonačelnik  
*[Signature]*  
Ivan Penava, prof.

*[Handwritten mark]*  
A



REPUBLIKA HRVATSKA  
VUKOVARSKO-SRIJEMSKA ŽUPANIJA



GRAD VUKOVAR

Upravni odjel za komunalno gospodarstvo,  
graditeljstvo i zaštitu okoliša

KLASA:400-01/18-01/9  
URBROJ:2196/01-7-18-2  
Vukovar, 20. rujna 2018.

GRADONAČELNIK  
-ovdje

**MATERIJAL**  
sjednicu Gradskog vijeća Grada Vukovara

**Predmet:** Izvješće o poslovanju Komunalca d.o.o. Vukovar za 2017. godinu  
-donošenje Zaključka o utvrđivanju prijedloga Odluke o  
prihvaćanju izvješća o poslovanju Komunalca d.o.o. Vukovar za 2017.  
godinu

**Pravna osnova:**

Pravna osnova za donošenje Odluke o prihvaćanju izvješća o poslovanju trgovačkog društva Komunalac d.o.o. za 2017. godinu je Statut Grada Vukovara („Službeni vjesnik“ Grada Vukovara broj 4/09, 7/11, 4/12, 7/13, 7/15, 1/18 i 2/18 – pročišćeni tekst).

Člankom 68. stavak 4. Statuta Grada Vukovara („Službeni vjesnik“ Grada Vukovara broj 4/09, 7/11, 4/12, 7/13, 7/15, 1/18 i 2/18-pročišćeni tekst) određeno je da su direktori odnosno predsjednici uprava trgovačkih društava u kojima je Grad većinski vlasnik i ravnatelj ustanova čiji je Grad osnivač, dužni do kraja lipnja tekuće godine podnijeti izvješća o poslovanju za prethodnu godinu na temelju konačnih godišnjih obračuna Gradonačelniku, koji ih razmatra i upućuje Gradskom vijeću.

**Ocjena stanja:**

Direktor trgovačkog društva Komunalac d.o.o. iz Vukovara, gosp. Igor Štrangarević, oec., dostavio je Gradu Vukovaru putem Upravnog odjela za komunalno gospodarstvo, graditeljstvo i zaštitu okoliša godišnje izvješće Komunalca d.o.o. za 2017. godinu i izvješće neovisnog revizora Pleslić-revizija d.o.o. Osijek o obavljenoj reviziji financijskih izvještaja za 2017. godinu.

Skupština trgovačkog društva Komunalac d.o.o. donijela je 05. lipnja 2018. godine Odluku o usvajanju godišnjeg financijskog izvješća za 2017. godinu, te Odluku o uporabi dobiti iz 2017. godine a koje Odluke su dostavljene Gradu Vukovaru.

**Osnovna pitanja koja treba urediti Odlukom:**

Predloženom Odlukom prihvaća se izvješće o poslovanju trgovačkog društva trgovačkog društva Komunalac d.o.o. za 2017. godinu.

**Cilj donošenja Odluke:**

Svrha izvještavanja je upoznavanje i praćenje organizacije, načina rada, aktivnosti te financijskih pokazatelja trgovačkog društva.

**Sredstva potrebna za realizaciju Odluke:**

Za realizaciju predložene Odluke, u Proračunu Grada Vukovara nisu potrebna nikakva sredstva.

Izvješće o poslovanju Komunalca d.o.o. za 2017. godinu dostavlja se Gradonačelniku Grada Vukovara na razmatranje sa prijedlogom da donese Zaključak o utvrđivanju prijedloga Odluke o prihvaćanju izvješća o poslovanju trgovačkog društva Komunalac d.o.o. za 2017. godinu i proslijedi ga Gradskom vijeću na daljnje razmatranje i usvajanje.

PROČELNIK:

Dražen Čulig, dipl.ing.prometa



Prilog:

- Izvješće o poslovanju
- prijedlog Zaključka
- prijedlog Odluke

Na temelju članka 32. stavka 1. točke 26. Statuta Grada Vukovara („Službeni vjesnik“ Grada Vukovara br. 4/09, 7/11, 4/12, 7/13, 7/15, 1/18 i 2/18- pročišćeni tekst) Gradsko vijeće Grada Vukovara na \_\_\_ sjednici održanoj \_\_\_\_\_ 2018., donosi

**ODLUKU**  
**o prihvaćanju izvješća o poslovanju**  
**trgovačkog društva Komunalac d.o.o. za 2017. g.**

**I.**

Prihvaća se izvješće o poslovanju trgovačkog društva Komunalac d.o.o. iz Vukovara, Sajmište 174, OIB: 83101904488 za 2017. godinu.

**II.**

Ova Odluka stupa na snagu osmog dana od objave u "Službenom vjesniku" Grada Vukovara.

REPUBLIKA HRVATSKA  
VUKOVARSKO-SRIJEMSKA ŽUPANIJA  
GRAD VUKOVAR  
GRADSKO VIJEĆE

KLASA: 400-01/18-01/9  
URBROJ: 2196/01-01-18-

U Vukovaru, \_\_\_\_\_ 2018. godine.

Predsjednik Gradskog vijeća

Tomislav Šota, dr.med.vet.

KLASA: 011-05/18-01/02  
URBROJ: 2196-62-41-18-07

Broj: GSD-02/2018.

U Vukovaru, dana 05. lipnja 2018. godine.


Temeljem članka 20. stavak 1. Izjave o pretvorbi javnog poduzeća Komunalac Vukovar u društvo kapitala s ograničenom odgovornošću (pročišćeni tekst Izjave od 09. rujna 2014. godine), g. Ivan Penava, prof., predstavnik Grada Vukovara u Skupštini trgovačkog društva Komunalac d.o.o. Vukovar (po Odluci od 28. srpnja 2014. godine, KLASA: 363-01/14-01/36, UR.BROJ: 2196/01-02-14-2), donio je dana 05. lipnja 2018. godine sljedeću;

## ODLUKU

1. Ostvarena dobit u poslovanju društva Komunalac d.o.o. za 2017. godinu u iznosu od 71.768,42 kn evidentira se u 100% iznosu kao zadržana dobit društva Komunalac d.o.o.
2. Ova Odluka stupa na snagu danom donošenja.

Komunalac d.o.o. Vukovar

Skupština

Ivan Penava, prof.  


KLASA: 011-05/18-01/02  
URBROJ: 2196-62-41-18-06

Broj: GSD-02/2018.

U Vukovaru, dana 05. lipnja 2018. godine.

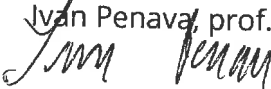
Temeljem članka 20. stavak 1. Izjave o pretvorbi javnog poduzeća Komunalac Vukovar u društvo kapitala s ograničenom odgovornošću (pročišćeni tekst Izjave od 09. rujna 2014. godine), g. Ivan Penava, prof., predstavnik Grada Vukovara u Skupštini trgovačkog društva Komunalac d.o.o. Vukovar (po Odluci od 28. srpnja 2014. godine, KLASA: 363-01/14-01/36, UR.BROJ: 2196/01-02-14-2), donio je dana 05. lipnja 2018. godine sljedeću;

## ODLUKU

1. Prima se na znanje i bez primjedbi usvaja godišnje financijsko izvješće društva Komunalac d.o.o. za 2017. godinu.
2. Ova Odluka stupa na snagu danom donošenja.

Komunalac d.o.o. Vukovar

Skupština

Ivan Penava, prof.  


**IZVJEŠĆE POSLOVODSTVA  
KOMUNALAC d.o.o. VUKOVAR  
ZA 2017. GODINU**

Vukovar, 14. svibnja 2018. godine

# IZVJEŠĆE POSLOVODSTVA ZA 2017. GODINU

## SADRŽAJ

1. UVOD	2.
2. OFIS POSLOVANJA TIJEKOM 2017. GODINE	3.
2.1. Investicije	5.
3. REZULTAT ZA 2017. GODINU	5.
4. PLAN RAZVOJA	9.
4.1. Sustav gospodarenja otpadom grada Vukovara	10.
4.1.1. Objekti	10.
4.1.2. Oprema	10.
4.1.3. Vozila	10.
4.2. Edukacija	10.
4.3. Dodatne vrijednosti projekta „VU-ECO“	11.
4.3.1. Razvoj eko-turizma grada Vukovara	11.
4.3.2. Ekološka proizvodnja	11.
5. OTKUP VLASTITIH UDJELA	12.
6. PODRUŽNICE	12.
7. IZLOŽENOST RIZICIMA I UPRAVLJANJE RIZICIMA	12.
8. POKAZATELJI USPIJEŠNOSTI POSLOVANJA	13.
9. ZAKLJUČAK	16.



## 1. UVOD

Društvo «Komunalac» d.o.o. u ovom obliku, nastalo je upisom u sudski registar kod Trgovačkog suda u Osijeku 26.05.1999. godine na temelju rješenja istog suda.

Temeljem Zakona o trgovačkim društvima i Izjave o pretvorbi javnog poduzeća «Komunalac» d. o. o. Vukovar u društvo kapitala preimenuje se u društvo s ograničenom odgovornošću.

Organi upravljanja društvom su: Skupština i Uprava koju čini direktor Društva. Društvo zastupa i predstavlja Uprava.

U 2017. godini Društvo zastupa: Igor Štrangarević, oec.

Ukupna vrijednost temeljnog kapitala društva upisana je u sudskom registru Trgovačkog suda u Osijeku i iznosi 6.976.000,00 kuna .

Glavna djelatnost tvrtke je komunalna djelatnost.

Pravno ustrojbeni oblik: 92.

Društvo se bavi sljedećim djelatnostima:

- gospodarenje komunalnim otpadom
- gospodarenje javnim površinama
- gospodarenje tržnicama na malo
- komunalne djelatnosti
- održavanje javnih površina u gradu
- održavanje nerazvrstanih cesta
- kupljenje i odlaganje komunalnog otpada
- održavanje groblja i obavljanje pogrebnih usluga
- organiziranje rada tržnice na malo
- održavanje parkirališta i naplata parkirnih mjesta
- trgovačko posredovanje na domaćem i inozemnom tržištu
- građenje, projektiranje i nadzor
- uzgoj ukrasnog bilja
- javni WC
- druge registrirane djelatnosti

U cilju održanja i poboljšanja kvalitete usluga, društvo obavlja sve navedene djelatnosti uz konstantno proširenje predmeta poslovanja.

Prosječan broj zaposlenih na početku razdoblja je 206, a na kraju razdoblja 213.

Prosječna neto plaća po zaposlenom za 2017. godinu iznosi: 4.617,02 kuna.

## 2. OPIS POSLOVANJA TIJEKOM 2017. GODINE

U 2017. godini nastavljeni su radovi na sanaciji odlagališta otpada te je u siječnju 2017. godine ishođena uporabna dozvola za IV. fazu sanacije odlagališta - obuhvaća novu kazetu za odlaganje neopasnog otpada (cca 9000 m<sup>2</sup>) i plohu za odlaganje građevinskog otpada koji sadrži azbest (cca 3000 m<sup>2</sup>), čime je osiguran prostor za daljnje odlaganje otpada (cca 4 godine).

Osim toga, u veljači 2017. godine ishođena je uporabna dozvola za II. fazu sanacije odlagališta - zatvorena je postojeća ploha za odlaganje građevinskog otpada koji sadrži azbest.




Obzirom da u 2017. godini nije bilo značajnijih natječaja s ciljem sufinanciranja projekata zaštite okoliša i gospodarenja otpadom, u 2017. godini, u skladu sa raspoloživom opremom, radilo se na planiranju i uspostavi sustava gospodarenja otpadom kakav nalaže zakonska regulativa.

Provedeno je nekoliko edukativnih radionica sa djecom školske i predškolske dobi kako bi od malih nogu potaknuli svijest naših najmlađih građana o važnosti savjesnog gospodarenja otpadom. Tako je u OŠ Mitnica te u dječjem vrtiću Vukovar II provedena edukativna radionica o kompostiranju biorazgradivog otpada, a djeca će nastaviti u kompostirati u dvorištu škole odnosno vrtića, kako bi dobiveni kompost iskoristili za vlastiti uzgoj voća i povrća te ukrasnog bilja.

Doprinos u edukaciji najmlađih dali smo i kroz partnerstvo u sudjelovanju na projektu „Kreiranje knjižnica zelene boje“ kojim se potiče svijest o održivom razvoju društva. U okviru projekta nastala je slikovnica za djecu i odrasle pod nazivom „Anđeo slomljenih krila“ koja daje snažnu poruku o važnosti zaštite okoliša svim generacijama, posebice djeci. Kao partner na predmetnom projektu, tvrtka Komunalac d.o.o. osigurala je da predmetna slikovnica pronađe put i do svih vukovarskih vrtića i škola kako bi se snažna poruka o važnosti očuvanja prirode i okoliša prenijela i na područje grada Vukovara.

Također, u 2017. je proveden i niz edukativnih radijskih emisija na temu zaštite okoliša i gospodarenja otpadom kako bi građani grada Vukovara bili informirani o raznim ekološkim temama i projektima planiranim u gradu Vukovaru.

Osim toga, provedene su aktivnosti na poticanju ponovne upotrebe stvari i predmeta prije nego završe u otpadu. Naime, kako je u 2017. godini tvrtka Komunalac d.o.o. zbog svojih potreba morala nabavljati nova računala, stara, ali i dalje upotrebljiva računala nisu završila u otpadu nego su ih odlučili donirati obrazovnim institucijama u gradu Vukovaru koje će ih dalje koristiti za svoje potrebe. Ovom aktivnošću dan je primjer i ostalim tvrtkama na području grada Vukovara u provedbi mjera sprječavanja nastanka otpada.



Osim edukativnih aktivnosti, paralelno smo nastavili provoditi aktivnosti na uspostavi primarne selekcije otpada za višestambene zgrade. Obzirom da je sakupljanje papira na kućnom pragu individualnih domaćinstava osigurano ranije, u 2017. godini smo i za sve višestambene u gradu Vukovaru osigurali spremnike za odvojeno sakupljanje papira i kartona te njihovo redovito sakupljanje. Tako su na ulazima svih višestambenih zgrada u gradu Vukovaru postavljeni spremnici (kutije ili kante) za sakupljanje papira i kartona (ukupno 264 spremnika za papir na ulazima zgrada).

Kako smo u 2016. godini započeli pilot projekt postavljanja polupodzemnih kontejnera u užem dijelu centra grada, a koji su se pokazali kao jako dobro rješenje za sakupljanje otpada za potrebe višestambenih zgrada, Grad Vukovar je sredinom 2017. godine na javni natječaj Ministarstva prostornog uređenja i graditeljstva prijavio projekt nabavke 30 novih polupodzemnih kontejnera. Projekt je odobren te je u grad Vukovar isporučeno 30 novih polupodzemnih kontejnera namijenjenih sakupljanju miješanog komunalnog otpada za potrebe višestambenih zgrada. Trenutno je u tijeku definiranje lokacija za njihovo postavljanje u Borovu Naselju nakon čega će uslijediti njihova instalacija i puštanje u upotrebu. Nakon Borova Naselja, slijedi nabavka preostalih spremnika – polupodzemnih kontejnera za potrebe preostalog dijela višestambenih zgrada na području grada Vukovara te nabavka spremnika za odvojeno sakupljanje reciklabilnog otpada.



Obzirom da je u 2016. godini otvoreno reciklažno dvorište Petrovačka doła na lokaciji odlagališta otpada, građani su započeli praktimirati dovoz otpada na reciklažno dvorište koje je namijenjeno je građanima grada Vukovara za besplatno zbrinjavanje preko 40 vrsti korisnog i problematičnog otpada nastalog u kućanstvima.

Glomazni otpad od korisnika usluge odvezio se 2 puta godišnje (u travnju i listopadu), a korisnici su uslugu besplatnog odvoza glomaznog otpada zatražili putem kupona davatelja usluge. Glomazni otpad za prijavljene korisnike sakupljao se od vrata do vrata na utvrđeni datum odvoza glomaznog otpada sukladno rasporedu.



Početak studenog 2017. godine stupila je na snagu dugo očekivana Uredba o gospodarenju komunalnim



otpadom koja je propisala brojne obveze kako jedinicama lokalne samouprave, tako i davateljima javne usluge te korisnicima usluge. Sukladno tome, u tijeku je donošenje potrebnih akata (Odluke o načinu pružanja javne usluge sakupljanja miješanog komunalnog i biorazgradivog komunalnog otpad, Programa gradnje građevina za gospodarenje otpadom, novog cjenika usluga i dr.) kako bi početkom 2018. godine bili u primjeni. Osim toga, sukladno predmetnoj Uredbi, u prosincu 2017. godine na kućne adrese korisnika usluge isporučeno je cca 10300

edukativnih knjižica – Obavijesti o načinu pružanja javne usluge prikupljanja otpada za 2018. godinu. Osim informacija o rasporedu odvoza otpada u 2018. godini, knjižice sadrže informacije o provedenim i planiranim projektima iz sektora gospodarenja otpadom na području grada Vukovara, brojne korisne informacije o načinima i mogućnostima postupanja s otpadom, kupone za besplatni odvoz glomaznog otpada u 2018. godini, i druge korisne informacije.

## 2.1. Investicije

U 2017. godini društvo je uložilo u dugotrajnu imovinu 1.306.592 kn, kako slijedi:

OPIS	IZNOS
KONCESIJA ZA OPĆINU BOGDANOVCI	110.610
KONCESIJA ZA OPĆINU TOMPOJEVCI	135.195
NOVI MALČER	87.000
NOVI POSIPAČ SOLI	77.000
NOVI SNJEŽNI PLUG	56.000
NOVA ŠPRICA ZA BITUMENSKU EMULZIJU	40.000
RAČUNALNI PROGRAMI I LICENCE	347.093
NOVI POSLOVNI KONTEJNER	31.700
NOVI PARKING APARAT	28.850
NOVI UREĐAJI ZA KONTROLU PARKINGA	33.992
NOVI SUSTAV ZA EVIDENCIJU RADNOG VREMENA	31.878
NOVI PROTUPROVALNI SUSTAV	18.324
NOVI SEMAFORI	7.900
RABLJENI BAGER GUSJENIČAR JCB	69.000
RABLJENA NAFTNA PUMPA	15.000
PRENAMJENA RABLJENOG KAMIONA S KRANOM MAN	107.860
STROJEVI I OPREMA ZA HORTIKULTURNO UREĐENJE	25.905
OSTALA OPREMA	8.250
INVESTICIJSKO ULAGANJE U SJEDIŠTE DRUŠTVA	59.870
RAČUNALNA OPREMA	15.165
<b>UKUPNO:</b>	<b>1.306.592</b>

## 3. REZULTAT ZA 2017. GODINU

U 2017. godini društvo je ostvarilo ukupne prihode od 36.725.639 kn što je manje za 4,00 % u odnosu na 2016. godinu. Istovremeno ukupni rashodi iskazani u 2017. godini iznose 36.653.961 kn što je manje za 3,62 % u odnosu na 2016. godinu.

Društvo je u 2017. godini ostvarilo veće prihode od rashoda u iznosu od 71.678 kuna i u tom iznosu iskazana je dobit financijske godine.

Redni broj:	OPIS	2016.	2017.	INDEKS 2017/2016
1	UKUPNI PRIHODI	38.255.635	36.725.639	96,00
2	UKUPNI RASHODI	38.030.982	36.653.961	96,38
3	DOBIT	224.653	71.678	31,91

**RAČUN DOBITI I GUBITKA OD 01.01.2017. DO 31.12.2017.**

<b>Redni broj:</b>	<b>OPIS</b>	<b>2017.</b>
1.	<b>POSLOVNI PRIHODI</b>	<b>36.684.673.</b>
1.1.	Prihodi od prodaje	32.359.245
	Prihodi na temelju upotrebe vlastitih	59.870
1.2.	proizvoda, robe i usluga	
1.3.	Ostali poslovni prihodi	4.265.558
2.	<b>POSLOVNI RASHODI</b>	<b>36.430.414</b>
2.1.	<b>PROMJENA VRIJEDNOSTI ZALIHA</b>	<b>462.312</b>
	<b>PROIZVODNJE U TIJEKU</b>	
2.2.	<b>MATERIJALNI TROŠKOVI</b>	<b>12.260.085</b>
a)	Troškovi sirovina i materijala	7.185.915
b)	Troškovi prodane robe	1.200.388
c)	Ostali vanjski troškovi (Tablica br.1.)	3.873.782
2.3.	<b>TROŠKOVI OSOBLJA</b>	<b>17.733.866</b>
2.4.	<b>AMORTIZACIJA</b>	<b>2.567.330</b>
2.5.	<b>OSTALI TROŠKOVI (Tablica br.2.)</b>	<b>1.861.108</b>
2.6.	<b>VRIJEDNOSNO USKLAĐIVANJE</b>	<b>421.986</b>
2.7.	<b>REZERVIRANJA</b>	<b>211.714</b>
2.8.	<b>OSTALI POSLOVNI RASHODI</b>	<b>912.013</b>
3.	<b>FINANCIJSKI PRIHODI</b>	<b>40.966</b>
4.	<b>FINANCIJSKI RASHODI</b>	<b>223.547</b>
5.	<b>UKUPNI PRIHODI</b>	<b>36.725.639</b>
6.	<b>UKUPNI RASHODI</b>	<b>36.653.961</b>
7.	<b>DOBIT</b>	<b>71.678</b>

**STRUKTURA OSTALIH VANJSKIH TROŠKOVA**

Redni broj:	OPIS	2017. GODINA
1	PRIJEVOZNE USLUGE	63.107
2	PTT USLUGE	155.326
3	USLUGE KOOPERANATA	398.111
4	USLUGE ODRŽAVANJA	590.043
5	ZAKUPNINE I NAJAMNINE	797.012
6	USLUGE PROMIDŽBE	107.709
7	KOMUNALNE USLUGE	138.460
8	ZDRAVSTVENE USLUGE	35.420
9	BANKARSKE USLUGE I USLUGE PLATNOG PROMETA	281.121
10	INTELEKTUALNE USLUGE	477.958
11	PREMIJE OSIGURANJA	182.319
12	NAKNADA ZA KORIŠTENJE PRAVA INTELEKTUALNOG VLASNIŠTVA	54.841
13	USLUGE OBRADE PODATAKA	209.919
14	NAKNADE ZA CESTE I TEHNIČKI PREGLED VOZILA	114.610
15	OSTALE USLUGE	267.826
	<b>UKUPNO</b>	<b>3.873.782</b>

**STRUKTURA OSTALIH TROŠKOVA**

Redni broj:	OPIS	2017. GODINA
1	DNEVNICE	31.732
2	TROŠKOVI PRIJEVOZA I NOĆENJA NA SLUŽBENOM PUTU	7.933
3	NAKNADE TROŠKOVA PRIJEVOZA NA POSAO I S POSLA	513.950
4	TROŠKOVI OBRAZOVANJA I USAVRŠAVANJA	241.087
5	POTPORE RADNICIMA	38.500
6	PRIGODNE NAGRADE I DAROVI RADNICIMA	642.300
7	OTPREMNINE	70.000
8	TROŠKOVI REPREZENTACIJE	135.078
9	ČLANARINE STRUKOVNIM UDRUGAMA	21.196
10	NAKNADE ZA OSOBE S INVALIDITETOM	18.626
11	EKOLOŠKE NAKNADE	75.162
12	UPRAVNI, SUDSKI TROŠKOVI, TAKSE	23.846
13	TROŠKOVI STRUČNE LITERATURE I TISKA	24.540
14	NAKNADE I DRUGI DOHOTCI	16.722
15	POREZI KOJI NE OVIŠE O REZULTATU	436
	<b>UKUPNO</b>	<b>1.861.108</b>

**PREGLED I USPOREDBA PO VRSTAMA PRIHODA**

Redni broj:	VRSTA PRIHODA	2016.	2017.	INDEKS 2017/2016
1.	PRODAJA PIJESKA	4.794.878	2.116.560	44,14
2.	GROBLJA I POGREBNE USLUGE	2.233.531	2.526.495	113,12
3.	SKUPLJANJE I PRIJEVOZ OTPADA	4.104.025	4.454.155	108,53
4.	KRAJOBRAZNO UREĐENJE I HORTIKULTURA	4.571.334	4.585.920	100,32
5.	TRŽNICA	422.363	328.186	77,70
6.	PARKING	1.704.213	1.768.688	103,78
7.	GRADITELJSTVO	9.517.308	8.756.234	92,00
8.	ZBRINJAVANJE, OPORABA OTPADA	3.685.569	5.375.024	145,84
9.	ODRŽAVANJE ALEJE BRANITELJA	1.583.867	1.590.244	100,40
10.	OSTALI PRIHODI OD PRODAJE	306.813	857.739	279,56
11.	PRIHODI S OSNOVE VL. PROIZVODNJE	532.238	59.870	11,25
12.	POVRATI, SUFINANCIRANJA, POTPORE I SL.	2.022.813	2.031.693	100,44
13.	PRIHODI OD POTPORA VEZANIH S IMOVINOM	1.155.008	1.119.883	96,96
14.	DRUGI PRIHODI	1.579.404	1.113.982	70,53
15.	FINANCIJSKI PRIHODI	42.271	40.966	96,91
14.	UKUPNI PRIHODI	38.255.635	36.725.639	96,00


#### 4. PLAN RAZVOJA

Učinkovito, ekološki i adekvatno sakupljanje otpada naša je vlastita odgovornost prema građanima i okolišu, a za posljedicu ima nemjerljivu korist za nas i buduće generacije, naše zdravlje i okoliš. Obzirom da je izgrađen i cjeloviti sustav gospodarenja otpadom od izuzetne važnosti, kako za Republiku Hrvatsku, tako i za Grad Vukovar, izgradnju sustava gospodarenja otpadom na području grada Vukovara planirano je ostvariti kroz realizaciju strateškog projekta pod nazivom Ekološki centar za održivost - „VU-ECO“. Osim što je strateški projekt grada Vukovara, VU-ECO je ujedno i prvi projekt na izgradnji sustava gospodarenja otpadom temeljen na novodonesenom Planu gospodarenja otpadom Republike Hrvatske za razdoblje 2017.-2022. godine.

„VU-ECO“ čine Reciklažni centar za obradu komunalnog otpada i zgrada Ekološkog centra za održivost, nastala rekonstrukcijom postojeće upravne zgrade Komunalca, koji sa svim svojim popratnim sadržajima zajedno čine održiv i siguran sustav gospodarenja energijom i otpadom u gradu Vukovaru, i kao takav, donosi mnogostruke dobrobiti cijeloj lokalnoj zajednici, a i šire!

Realizacija „VU - ECO“ projekta značit će sustav temeljen na cirkularnoj ekonomiji koji objedinjuje:

- o Održiv sustav gospodarenja otpadom - pogon reciklažnog centra za obradu komunalnog otpada na lokaciji postojećeg odlagališta otpada;
- o Ekološku proizvodnju - proizvodnja cvijeća i ukrasnog bilja u vlastitom rasadniku na vlastito proizvedenom kompostu nastalog iz sakupljenog biorazgradivog otpada na području grada Vukovara te korištenje produkta u vlastite svrhe (prilikom uređenja javnih površina grada Vukovara) te u komercijalne svrhe;
- o Energetsku učinkovitost i održivost Centra - pasivna zgrada Centra A+ energetske razreda;
- o Istraživanje i inovacije - laboratorij u sklopu Centra u kojem je planirana provjera kvalitete dobivenog komposta, te istraživanje i uzgoj mikroorganizama koji se kroz postupke bioremedijacije mogu koristiti u slučajevima kontaminacije tla onečišćujućim tvarima na nekom području te obrade otpadnog mulja iz uređaja za pročišćavanje otpadnih voda grada Vukovara;
- o Izniman doprinos u razvoju eko-turizma grada Vukovara - kontinuirane edukacije svih ciljanih skupina na temu zaštite okoliša, održivog gospodarenja otpadom, energetske učinkovitosti, ekološke proizvodnje i dr., uz mogućnost obilaska čitavog Centra.



Projekt „VU-ECO“ podrazumijeva učinkovito i održivo korištenje dostupnih prirodnih resursa - otpada i obnovljivih izvora energije u vlastitom poslovanju, čiji je konačni cilj smanjenje negativnih ekoloških i ekonomskih aspekata poslovanja, uz istovremen doprinos u podizanju i razvoju ekološke svijesti zaposlenika, korisnika i ostale javnosti o brizi za zaštitu okoliša.



#### 4.1. Sustav gospodarenja otpadom grada Vukovara

##### 4.1.1. Objekti

Sastavni dio Ekološkog centra za održivost je postrojenje reciklažnog centra za obradu komunalnog otpada. Reciklažni centar bio bi smješten na lokaciji postojećeg odlagališta otpada „Petrovačka dola“ u gradu Vukovaru, gdje bi se uz već postojeće sadržaje (kazete za odlaganje neopasnog otpada, kazete za odlaganje građevinskog otpada koji sadrži azbest te moderno uređenog reciklažnog dvorišta) gradio pogon za obradu komunalnog otpada koji uključuje:

- o eko sortirnicu za predsortirani i suhi komunalni otpad sakupljen na kućnom pragu korisnika usluge putem jednog spremnika za korisni otpad, kapaciteta cca 7 t/h;
- o eko kompostanu za proizvodnju eko-komposta;
- o reciklažno dvorište za građevinski otpad;
- o prihvatni prostor za glomazni otpad namijenjen obradi s ciljem ponovne upotrebe;
- o linije za reciklažu i sortiranje plastike prema vrstama za prodaju;
- o šreder za šrediranje glomaznog otpada, granja, namještaja, stolarije i sl.;
- o solarnu elektranu na krovu građevine za sortiranje i kompostiranje;
- o bioplinско postrojenje

Za izgradnju reciklažnog centra imamo osigurane prostorne uvjete te raspolažemo ishođenom lokacijskom dozvolom. Reciklažni centar udaljen je cca 2 km od zgrade VU-ECO, pri čemu ta neznatna udaljenost daje dodatnu vrijednost projektu „VU-ECO“ u smislu realizacije brojnih turističkih i drugih (eko) sadržaja.

##### 4.1.2. Oprema

Grad Vukovar i Komunalac d.o.o. zahvaljujući brojnim uspješno provedenim projektima nabavili su dio potrebne opreme za uspostavu planiranog sustava gospodarenja otpadom u gradu Vukovaru, međutim, uz postojeću, neophodna je i nabavka dodatne opreme s ciljem uspostave učinkovite primarne selekcije otpada:

- o spremnici za odvojeno sakupljanje korisnog otpada na kućnom pragu (jedna kanta za više frakcija korisnog otpada)
- o oprema za obradu glomaznog otpada

##### 4.1.3. Vozila

Uz postojeća vozila, obzirom na sve planirane aktivnosti u sklopu projekta VU-ECO, potrebna je nabavka dodatnih vozila:

- o specijalnih vozila za sakupljanje otpada
- o mini vozila za sakupljanje odvojeno sakupljenog otpada na ulazima višestambenih zgrada
- o vozila sa kranom za prikupljanje glomaznog i biorazgradivog otpada
- o vozila za prijevoz oporabljene glomaznog otpada
- o utovarivača za potrebe rada reciklažnog dvorišta za građevinski otpad

#### 4.2. Edukacija

Poznato je da je edukacija korisnika jedna od glavnih odredbi Plana gospodarenja otpadom Republike Hrvatske. Grad Vukovar i Komunalac d.o.o. provedu su nekolicinu projekata upravo s ciljem edukacije korisnika o gospodarenju otpadom, no povremene edukacije korisnika ne postižu dovoljno velik učinak na ekološku svijest korisnika. Stoga je u sklopu Centra planirana primjerena edukacijska dvorana u kojoj bi se provodile kontinuirane i sustavne edukacije svih zainteresiranih skupina, posebice djece školske i predškolske dobi. Edukacije koje bi se provodile u Centru bile bi osmišljene tako da utječu na povećanje ekološke svijesti svih posjetitelja Centra, a tiču se: gospodarenja otpadom i zaštite okoliša, energetske učinkovitosti, ekološke proizvodnje, održivog poslovanja, ekonomije i sl., uz dakako, mogućost obilaska čitavog Centra kako bi se sve naučeno vidjelo i na licu mjesta. Tako bi posjetitelji u Centru mogli vidjeti:

- o primjer pasivne zgrade A+ energetskeg razreda s maksimalnim iskorištavanjem prirodnih izvora energije za proizvodnju električne i toplinske energije za potrebe Centra
- o korištenje ekoloških materijala pri izgradnji Centra koji doprinose maksimalnom poboljšanju energetske učinkovitosti zgrade Centra
- o vlastiti rasadnik cvijeća i ukrasnog bilja na vlastito proizvedenom kompostu
- o zgrade bravarije i stolarije gdje bi se vršila obrada glomaznog otpada (prodaja primjeraka u prostorima Centra, vlastite tržnice, internet prodaja ili pak donacija socijalno ugroženim građanima)
- o krovnu površinu Centra te čitavog skladišnog i parkirnog prostora za vozila u fotonaponskim sustavima
- o sustav grijanja i hlađenja putem peći na sječku i solarnim panelima
- o malu vjetroelektranu koja služi za opskrbu strujom manjeg vanjskog dijela Centra te je kao takva primjer iskorištavanja vjetra kao obnovljivog izvora energije
- o laboratorij za istraživanje i inovacije
- o reciklažni centar na kojem su na jednom mjestu objedinjene sve građevine za gospodarenje otpadom (sortirnica otpada, eko-kompostana, reciklažno dvorište, odlagalište otpada, reciklažno dvorište za građevinski otpad)

#### **4.3. Dodatne vrijednosti projekta „VU-ECO“**

##### **4.3.1. Razvoj eko-turizma grada Vukovara**

Moderna arhitektura bazirana na ekološkim materijalima i sadržajima, magnet su za privlačenje brojnih posjetitelja Centra. Obzirom na planiranu provedbu kontinuiranih edukacija planiranih u velikoj edukacijskoj dvorani u sklopu Centra, očekivan je značajan broj posjetitelja, posebice djece predškolske i školske dobi, što će zasigurno utjecati na razvoj eko-turizma grada Vukovara.

##### **4.3.2. Ekološka proizvodnja**

Uz djelatnost gospodarenja otpadom, izvedbu građevinskih radova, upravljanje parkinzima i grobljima na području grada Vukovara, tvrtka Komunalac d.o.o. brine i o krajobraznom i hortikulturnom uređenju grada Vukovara. Stoga pronalaženje rješenja da „otpad“ nastao obavljanjem jedne djelatnosti služi kao značajna sirovina za potrebe druge djelatnosti vlastite tvrtke, znači brojne uštede u poslovanju same tvrtke, ali i ostavlja mogućnosti dodatne zarade od prodaje viška materijala:

- o od sakupljenog i proizvedenog biorazgradivog otpada u sklopu reciklažnog centra proizvodio kompost, koji bi potom odmah bio iskorišten za potrebe vlastitog rasadnika cvijeća i ukrasnog bilja koje krase gradske trgove i parkove;
- o nastali građevinski otpad od rušenja objekata oporabljivao bi se u sklopu reciklažnog dvorišta za građevinski otpad, a potom bi se dobiveni materijal ponovno koristio prilikom izvođenja građevinskih radova;
- o sakupljeni glomazni otpad izdvajao bi se za ponovnu uporabu, te bi se nakon njegove uporabe i uređenja izlagao i prodavao u sklopu izložbenog salona oporabljenog glomaznog otpada na gradskoj tržnici ili bi se pak donirao socijalno urođenim građanima.
- o promidžbu Centra i proizvedenih materijala ostvarivali bi i putem reklamnih panoa postavljenih na vlastitim parkinzima na području grada.

## **5. OTKUP VLASTITIH UDJELA**

Društvo nema otkupljenih vlastitih udjela.

## **6. PODRUŽNICE**

Društvo nema podružnica.

## **7. IZLOŽENOST RIZICIMA I UPRAVLJANJE RIZICIMA**

Društvo je izloženo raznim financijskim rizicima. Društvo prati navedene rizike i nastoji umanjiti njihov potencijalni utjecaj na financijsku izloženost društva. Osim toga, Društvo je u 2017. godini pripremalo procjenu rizika u skladu s ISO 31000:2009.

### ***Cjenovni rizik***

Društvo je izloženo cjenovnom riziku zbog uporabe dobara na čije cijene ne može utjecati (nafta, plin, električna energija i sl.). Ostala dobra i usluge Društvo nabavlja putem javne nabave ili jednostavne nabave, pa samim time ostvaruje optimalne cijene inputa.

### ***Kreditni rizik***

Financijska imovina koja potencijalno može izložiti društvo kreditnom riziku obuhvaća potraživanja od kupaca i danih kredita. Pri vrednovanju ove imovine u obzir se uzima procjena naplativosti. Kreditni limiti kupaca se redovito provjeravaju i usklađuju, te je poduzet niz aktivnosti praćenja naplate potraživanja od kupaca, te Društvo postupa sukladno Ovršnom zakonu.

### ***Rizik likvidnosti***

Društvo nastoji upravljati rizikom likvidnosti što podrazumijeva održavanje dostatne količine novca te osiguravanje raspoloživosti financijskih sredstava kroz ugovoreno dopušteno prekoračenje po transakcijskom računu.

Zbog nastale situacije opće nelikvidnosti i pogoršanja uvjeta poslovanja poduzet je niz aktivnosti s ciljem smanjenja troškova poslovanja.

Sve svoje obveze, a posebno obveze po pitanju poreza i doprinosa za plaće radnicima nastojalo se podmiriti na vrijeme. Također, redovito je plaćan PDV za 2017. godinu.

Žiro-račun tijekom 2017. godine nije bio blokiran.

### **Rizik novčanih tijekova**

Društvo upravlja novčanim tijekovima na način da može u bližoj i daljoj budućnosti predvidjeti plaćanje svojih obveza i naplatu svojih potraživanja, te razmatra poslovanje svojih poslovnih partnera kako bi smanjilo rizik.

### **Valutni rizik**

Društvo je izloženo riziku promjene tečajeva inozemnih valuta prilikom uzimanja kredita koji su denominirani u stranim valutama, EUR. Rizik kojem je Društvo bilo izloženo je sveden na minimum, obzirom da su prema bankama obveze redovito podmirene u 2017. godini. Valutni rizik prisutan je zbog mogućih promjena tečajeva stranih valuta.

## **8. POKAZATELJI USPJEŠNOSTI POSLOVANJA**

### **BILANCA NA DAN 31.12.2017.**

OPIS POZICIJE	2016.	2017.
<b>AKTIVA</b>		
DUGOTRAJNA IMOVINA	23.194.493	21.611.571
NEMATERIJALNA IMOVINA	2.412.771	2.305.325
MATERIJALNA IMOVINA	20.781.722	19.306.246
FINANCIJSKA IMOVINA		
POTRAŽIVANJA		
KRATKOTRAJNA IMOVINA	10.656.155	9.134.426
ZALIHE	2.218.834	1.719.618
POTRAŽIVANJA	5.950.813	5.741.199
FINANCIJSKA IMOVINA	160.010	118.787
NOVAC U BANCIMA I BLAGAJNIMA	2.326.498	1.554.822
PLAĆENI TROŠKOVI BUDUĆEG		
RAZDOBLJA I NEDOSPJELA NAPLATA	40.044	2.232
PRIHODA		
UKUPNA AKTIVA	33.890.692	30.748.229
<b>PASIVA</b>		
KAPITAL I PRIČUVE	15.014.109	15.085.787
REZERVIRANJA ZA RIZIKE I TROŠKOVE	441.381	653.095
DUGOROČNE OBVEZE	1.558.354	1.350.814
KRATKOROČNE OBVEZE	9.904.208	7.863.326
ODGOĐENO PLAĆANJE TROŠKOVA I		
PRIHOD BUDUĆEG RAZDOBLJA	6.972.640	5.795.207
UKUPNO PASIVA	33.890.692	30.748.229

Koeficijent tekuće likvidnosti je veći od 1, što znači da je tekuća aktiva veća od tekućih obveza, te se pretpostavlja da se tekuće obveze mogu podmiriti. Poželjan, tj. optimalan koeficijent je 2.

OPIS	2016.	2017.
KRATKOTRAJNA IMOVINA	10.656.155	9.134.426
KRATKOROČNE OBVEZE	9.904.208	7.863.326
KOEFICIJENT TEKUĆE LIKVIDNOSTI	1,08	1,16

Koeficijent ubrzane likvidnosti je manji od 1 jer su kratkoročne obveze veće od brzo unovčive imovine. Ipak, koeficijent je porastao, što je dobar pokazatelj.

OPIS	2016.	2017.
KRATKOTRAJNA IMOVINA - ZALIHE	8.437.321	7.414.808
KRATKOROČNE OBVEZE	9.904.208	7.863.326
KOEFICIJENT UBRZANE LIKVIDNOSTI	0,85	0,94

Koeficijent financijske stabilnosti je veći od 1, što znači da se dugotrajna imovina financira kratkoročnim obvezama, što nije dobar pokazatelj, ali je prisutan trend opadanja.

OPIS	2016.	2017.
DUGOTRAJNA IMOVINA	23.194.493	21.611.571
KAPITAL + DUGOROČNE OBVEZE	16.572.463	16.436.601
KOEFICIJENT FIN. STABILNOSTI	1,40	1,31

Koeficijent zaduženosti ima tendenciju pada. U 2017. godini društvo se financiralo 70 % vlastitim kapitalom, a 30 % dugom.

OPIS	2016.	2017.
UKUPNE OBVEZE	11.462.562	9.214.140
UKUPNA IMOVINA	33.890.692	30.748.229
KOEFICIJENT ZADUŽENOSTI	0,34	0,30

Koeficijent obrta ukupne imovine pokazuje odnos između ukupnog prihoda i ukupne imovine tj. koliko se puta imovina pretvori u prihode. U 2017. godini svaka kuna imovine je rezultirala s 1,19 kn prihoda.

OPIS	2016.	2017.
UKUPNI PRIHODI	38.255.635	36.725.639
UKUPNA IMOVINA	33.890.692	30.748.229
KOEFICIJENT OBRTA UKUPNE IMOVINE	1,13	1,19

Koeficijent obrta kratkotrajne imovine se u 2017. godini povećao u odnosu na 2016. godinu, što znači da se smanjilo prosječno trajanje obrta kratkotrajne imovine u prihode. U 2017. godini se kratkotrajna imovina obrtala 4,02 puta u prihode.

OPIS	2016.	2017.
UKUPNI PRIHODI	38.255.635	36.725.639
KRATKOTRAJNA IMOVINA	10.656.155	9.134.426
KOEF. OBRTA KRATKOTRAJNE IMOVINE	3,59	4,02

Koeficijent obrta potraživanja od kupaca pokazuje koliko puta godišnje se potraživanja naplate odnosno pretvore u novac.

OPIS	2016.	2017.
PRIHODI OD PRODAJE	32.923.901	32.359.245
POTRAŽIVANJA OD KUPACA	5.374.416	5.043.235
KOEFICIJENT OBRTA POTRAŽIVANJA	6,13	6,42
BROJ DANA U GODINI	366	365
KOEFICIJENT OBRTA POTRAŽIVANJA	6,13	6,42
TRAJANJE NAPL. POTRAŽ. U DANIMA	59,74	56,89

Ekonomičnost poslovanja se računa kao odnos ukupnog prihoda i rashoda. Što je veća vrijednost, to je poslovanje ekonomičnije.

OPIS	2016.	2017.
UKUPNI PRIHODI	38.255.635	36.725.639
UKUPNI RASHODI	38.030.982	36.653.961
EKONOMIČNOST POSLOVANJA	1,01	1,00

Neto profitna marža se izračunava kao ostvarena dobit nakon oporezivanja u odnosu na ukupan prihod. Što je veća vrijednost, to je veći učinak poslovanja

OPIS	2016.	2017.
DOBIT NAKON OPOREZIVANJA	224.653	71.678
UKUPNI PRIHODI	38.255.635	36.653.961
NETO PROFITNA MARŽA	0,01	0,00

Pokazatelj povrata na ukupnu imovinu (ROA) s većom vrijednošću pokazuje bolji učinak poslovanja društva. To je pokazatelj učinka ekonomičnosti imovine kojom se obavlja djelatnost.

OPIS	2016.	2017.
DOBIT NAKON OPOREZIVANJA	224.653	71.678
UKUPNA IMOVINA	33.890.692	30.748.229
POVRAT NA IMOVINU (ROA)	0,01	0,00

Povrat na glavnici (ROE) pokazuje koliko je zarađenih jedinica novca na jedinicu novca kapitala. Što je veći pokazatelj, bolji je učinak poslovanja kapitalom.

OPIS	2016.	2017.
DOBIT NAKON OPOREZIVANJA	224.653	71.678
GLAVNICA (KAPITAL)	15.014.109	15.085.787
POVRAT NA GLAVNICU (ROE)	0,01	0,00

## 9. ZAKLJUČAK

Godišnje izvješće obuhvaća objektivni prikaz poslovanja u 2017. godini.

Nakon odbitka rashoda od prihoda razdoblja ostvaren je pozitivan financijski rezultat u iznosu od 71.678 kn.

Zajednički rad s Gradom rezultirao je predstavljanjem Društva kao stabilnog s čvrstim materijalnim, financijskim i tehnološkim pretpostavkama za daljnji razvoj u obavljanju djelatnosti i podizanje razine kvalitete komunalnih usluga u Gradu Vukovaru uz maksimalnu zaštitu okoliša i zaštitu javnog interesa.

U narednom razdoblju aktivnosti Društva usmjerene su na poslovnu izvrsnost te održivo djelovanje u interesu korisnika usluga jer kvaliteta pruženih usluga i izbor tehnologija izravno utječu na kakvoću i standard svih stanovnika Grada Vukovara što Društvo čini dodatno odgovornim za dosljedno promicanje društveno odgovornog poslovanja kako u odnosu prema vanjskim korisnicima tako i poticanjem odgovornog ponašanja i socijalnog dijaloga prema vlastitim radnicima.

U Vukovaru, 14. svibnja 2018. godine

Za Komunalac d.o.o.

Direktor

**KOMUNALAC** d.o.o.  
VUKOVAR, Sajmište 174  
OIB 83101904488 1

/Igor Štrangačević, oec./

## **PLESLIĆ-REVIZIJA d.o.o. OSIJEK**

REVIZORSKA TVRTKA ZA OBAVLJANJE REVIZIJE, PROCJENA IMOVINE, FINACIJSKO-  
RAČUNOVODSTVENO VJEŠTAČENJE, KONZALTING USLUGE S PODRUČJA FINACIJA I  
RAČUNOVODSTVA, POREZNOG SAVJETOVANJA, IZRADA INVESTICIJSKIH PROJEKATA,  
EKONOMSKO-FINACIJSKIH ANALIZA I KONTROLE

31000 OSIJEK, TRG ANTE STARČEVIĆA 10

TEL.: 031/203-201, 203-229, FAX: 031/203-233, e-mail: pleslic-revizija@os.t-com.hr, IBAN: HR2225600001101275506  
ŽIRO-RACUN: 2360000-1101275506 kod ZAGREBAČKE BANKE d.d. ZAGREB OIB: 26639138176

**KOMUNALAC d.o.o.**

**Sajmište 174**

**Vukovar**

**IZVJEŠĆE NEOVISNOG REVIZORA  
O OBAVLJENOJ REVIZIJI  
GODIŠNJIH FINACIJSKIH IZVJEŠTAJA  
ZA 2017. GODINU**

SVIBANJ 2018. GODINE



**SADRŽAJ:**

IZJAVA O ODGOVORNOSTI UPRAVE

IZVJEŠĆE NEOVISNOG REVIZORA

IZVJEŠTAJ O FINANCIJSKOM POLOŽAJU (BILANCA) na 31. prosinca 2017. godine

RAČUN DOBITI I GUBITKA za razdoblje od 01. siječnja 2017. do 31. prosinca 2017. godine

IZVJEŠTAJ O NOVČANIM TOKOVIMA u razdoblju 01. siječnja 2017. do 31. prosinca 2017. godine

IZVJEŠTAJ O PROMJENAMA KAPITALA za razdoblje od 01. siječnja 2017. do 31. prosinca 2017. godine

BILJEŠKE UZ FINANCIJSKE IZVJEŠTAJE za 2017. godinu

IZVJEŠĆE POSLOVODSTVA za 2017. godinu

## ODGOVORNOST ZA GODIŠNJE FINACIJSKE IZVJEŠTAJE

Uprava Društva dužna je osigurati da godišnji financijski izvještaji za 2017. godinu budu sastavljeni u skladu sa Zakonom o računovodstvu i Hrvatskim standardima financijskog izvještavanja, tako da istinito i fer prikazuju financijski položaj društva KOMUNALAC d.o.o. iz Vukovara (u daljnjem tekstu Društvo) na 31. prosinca 2017., njegovu financijsku uspješnost, novčane tokove i promjene kapitala za tada završenu godinu.

Na temelju provedenih istraživanja, Uprava opravdano očekuje da Društvo ima odgovarajuća sredstva za nastavak poslovanja u doglednoj budućnosti. Sukladno tome, izrađeni su godišnji financijski izvještaji pod pretpostavkom neograničenosti vremena poslovanja Društva.

Pri izradi godišnjih financijskih izvještaja Uprava je odgovorna:

- za odabir i potom dosljednu primjenu odgovarajućih računovodstvenih politika
- za davanje razumnih i razboritih prosudbi i procjena
- za primjenu važećih standarda financijskog izvještavanja i za objavu i objašnjenje u financijskim izvještajima svakog odstupanja koje je od materijalnog značenja
- izradu financijskih izvještaja uz pretpostavku neograničenosti vremena poslovanja, osim ako je pretpostavka neprimjerena.

Uprava je odgovorna za vođenje ispravnih računovodstvenih evidencija, koje će u bilo koje doba s prihvatljivom točnošću odražavati financijski položaj i rezultate poslovanja Društva, kao i njihovu usklađenost sa Zakonom o računovodstvu i Hrvatskim standardima financijskog izvještavanja. Uprava je također odgovorna za čuvanje imovine Društva, pa stoga i za poduzimanje opravdanih mjera da bi se spriječile i otkrile prijevare i ostale nezakonitosti.

Potpisano u ime Društva:

**KOMUNALAC** d.o.o.  
VUKOVAR, Sajmište 174  
OIB 83101904488 1

Direktor: Igor Štrangarević, oec.

**KOMUNALAC** d.o.o.  
Sajmište 174  
VUKOVAR

U Vukovaru, 14.05.2018. godine

# PLESLIĆ-REVIZIJA d.o.o.

za reviziju, porezno savjetovanje i investicijske projekte  
Trg A. Starčevića 10, Osijek; tel: 031/203-201, 203-229, fax: 031/203-233; e-mail: pleslic-revizija@os.t-com.hr, OIB: 26639138176

## IZVJEŠĆE NEOVISNOG REVIZORA

Članu društva KOMUNALAC d.o.o. VUKOVAR:

*Izvešće o reviziji godišnjih financijskih izvještaja*

### Mišljenje

Obavili smo reviziju godišnjih financijskih izvještaja društva KOMUNALAC d.o.o., Sajmište 174, Vukovar (Društvo), koji obuhvaćaju izvještaj o financijskom položaju (bilancu) na 31. prosinca 2017., račun dobiti i gubitka, izvještaj o novčanim tokovima, izvještaj o promjenama kapitala za tada završenu godinu te bilješke uz financijske izvještaje, uključujući i sažetak značajnih računovodstvenih politika.

Prema našem mišljenju, priloženi godišnji financijski izvještaji istinito i fer prikazuju financijski položaj Društva na 31. prosinca 2017. i njegovu financijsku uspješnost za tada završenu godinu u skladu sa Zakonom o računovodstvu i Hrvatskim standardima financijskog izvještavanja (HSFI-ima).

### Osnova za mišljenje

Obavili smo našu reviziju u skladu sa Zakonom o računovodstvu, Zakonom o reviziji i Međunarodnim revizijskim standardima (MRevS-ima). Naše odgovornosti prema tim standardima su detaljnije opisane u našem izvješću neovisnog revizora u odjeljku o revizorovim odgovornostima za reviziju godišnjih financijskih izvještaja. Neovisni smo od Društva u skladu s Kodeksom etike za profesionalne računovođe (IESBA Kodeks) i ispunili smo naše ostale etičke odgovornosti u skladu s IESBA Kodeksom. Vjerujemo da su revizijski dokazi koje smo dobili dostatni i primjereni da osiguraju osnovu za naše mišljenje.

### Odgovornosti uprave i onih koji su zaduženi za upravljanje za godišnje financijske izvještaje

Uprava je odgovorna za sastavljanje godišnjih financijskih izvještaja koji daju istinit i fer prikaz u skladu s HSFI-ima, i za one interne kontrole za koje uprava odredi da su potrebne za omogućavanje sastavljanja godišnjih financijskih izvještaja koji su bez značajnog pogrešnog prikaza uslijed prijevare ili pogreške.

U sastavljanju godišnjih financijskih izvještaja, uprava je odgovorna za procjenjivanje sposobnosti Društva da nastavi s poslovanjem po vremenski neograničenom poslovanju, objavljivanje, ako je primjenjivo, pitanja povezanih s vremenski neograničenim poslovanjem i korištenjem računovodstvene osnove utemeljene na vremenskoj neograničenosti poslovanja, osim ako uprava ili namjerava likvidirati Društvo ili prekinuti poslovanje ili nema realne alternative nego da to učini.

Oni koji su zaduženi za upravljanje su odgovorni za nadziranje procesa financijskog izvještavanja kojeg je ustanovilo Društvo.

### Revizorove odgovornosti za reviziju godišnjih financijskih izvještaja

Naši ciljevi su steći razumno uvjerenje o tome jesu li godišnji financijski izvještaji kao cjelina bez značajnog pogrešnog prikaza uslijed prijevare ili pogreške i izdati izvješće neovisnog revizora koje uključuje naše mišljenje. Razumno uvjerenje je viša razina uvjerenja, ali nije garancija da će revizija obavljena u skladu s MRevS-ima uvijek otkriti značajno pogrešno prikazivanje kada ono postoji. Pogrešni prikazi mogu nastati uslijed prijevare ili pogreške i smatraju se značajni ako se razumno može očekivati da, pojedinačno ili u zbroju, utječu na ekonomske odluke korisnika donijete na osnovi tih godišnjih financijskih izvještaja.

Kao sastavni dio revizije u skladu s MRevS-ima, stvaramo profesionalne prosudbe i održavamo profesionalni skepticizam tijekom revizije. Mi također:

# PLESLIĆ-REVIZIJA d.o.o.

za reviziju, porezno savjetovanje i investicijske projekte

Trg A. Starčevića 10, Osijek; tel: 031/203-201, 203-229, fax: 031/203-233; e-mail: pleslic-revizija@os.t-com.hr, OIB: 26639138176

- prepoznajemo i procjenjujemo rizike značajnog pogrešnog prikaza godišnjih financijskih izvještaja, zbog prijave ili pogreške, oblikujemo i obavljamo revizijske postupke kao reakciju na te rizike i pribavljamo revizijske dokaze koji su dostatni i primjereni da osiguraju osnovu za naše mišljenje. Rizik neotkrivanja značajnog pogrešnog prikaza nastalog uslijed prijave je veći od rizika nastalog uslijed pogreške, jer prijava može uključiti tajne sporazume, krivotvorenje, namjerno ispuštanje, pogrešno prikazivanje ili zaobilaženje internih kontrola.
- stječemo razumijevanje internih kontrola relevantnih za reviziju kako bismo oblikovali revizijske postupke koji su primjereni u danim okolnostima, ali ne i za svrhu izražavanja mišljenja o učinkovitosti internih kontrola Društva.
- ocjenjujemo primjerenost korištenih računovodstvenih politika i razumnost računovodstvenih procjena i povezanih objava koje je stvorila uprava.
- zaključujemo o primjerenosti korištene računovodstvene osnove utemeljene na vremenskoj neograničenosti poslovanja koju koristi uprava i, temeljeno na pribavljenim revizijskim dokazima, zaključujemo o tome postoji li značajna neizvjesnost u vezi s događajima ili okolnostima koji mogu stvarati značajnu sumnju u sposobnost Društva da nastavi s poslovanjem po vremenski neograničenom poslovanju. Ako zaključimo da postoji značajna neizvjesnost, od nas se zahtijeva da skrenemo pozornost u našem izvješću neovisnog revizora na povezane objave u godišnjim financijskim izvještajima ili, ako takve objave nisu odgovarajuće, da modificiramo naše mišljenje. Naši zaključci se temelje na revizijskim dokazima pribavljenim sve do datuma našeg izvješća neovisnog revizora. Međutim, budući događaji ili uvjeti mogu uzrokovati da Društvo prekine s nastavljanjem poslovanja po vremenski neograničenom poslovanju.
- ocjenjujemo cjelokupnu prezentaciju, strukturu i sadržaj godišnjih financijskih izvještaja, uključujući i objave, kao i odražavaju li godišnji financijski izvještaji transakcije i događaje na kojima su zasnovani na način kojim se postiže fer prezentacija.

Mi komuniciramo s onima koji su zaduženi za upravljanje u vezi s, između ostalih pitanja, planiranim djelokrugom i vremenskim rasporedom revizije i važnim revizijskim nalazima, uključujući i u vezi sa značajnim nedostacima u internim kontrolama koji su otkriveni tijekom naše revizije.

## Izvješće o drugim zakonskim zahtjevima

### Izvješće temeljem zahtjeva iz Zakona o računovodstvu

1. Prema našem mišljenju, temeljeno na poslovima koje smo obavili tijekom revizije, informacije u priloženom izvješću poslovanja Društva za 2017. godinu usklađene su s priloženim godišnjim financijskim izvještajima Društva za 2017. godinu.
2. Prema našem mišljenju, temeljeno na poslovima koje smo obavili tijekom revizije, priloženo izvješće poslovanja Društva za 2017. godinu je sastavljeno u skladu sa Zakonom o računovodstvu.
3. Na temelju poznavanja i razumijevanja poslovanja Društva i njegova okruženja stečenog u okviru revizije, nismo ustanovili da postoje značajni pogrešni prikazi u priloženom izvješću poslovanja Društva.

Ovlašteni revizor:

*Aleksandra Lučić*  
Aleksandra Lučić, mag. oec.

Br: REV-25024/17

Osijek, 14. svibnja 2018. godine

PLESLIĆ-REVIZIJA d.o.o.  
Trg Ante Starčevića 10  
31000 Osijek

Direktorica:

Mr. sc. Zita Pleslić  
zastupana po punomoćniku  
Romani Avramek, mag. oec.

*Romana Avramek*

PLESLIĆ-REVIZIJA  
OSIJEK

**BILANCA**  
stanje na dan 31.12.2017.

**Obrazac  
POD-BIL**

Obveznik: 83101904488; KOMUNALAC d.o.o.

Pravobitno	Priloga	Prethodna godina (12/17)	Takva godina (12/16)
<b>AKTIVA</b>			
<b>A) POTRAŽIVANJA ZA UPISANI A NEUPLAĆENI KAPITAL</b>	<b>001</b>		
<b>B) DUGOTRAJNA IMOVINA (AOP 003+010+020+031+036)</b>	<b>002</b>	23.194.493	21.611.571
<b>I. NEMATERIJALNA IMOVINA (AOP 004 do 009)</b>	<b>003</b>	<b>14.</b> 2.412.771	2.305.325
1. Izdaci za razvoj	<b>004</b>		
2. Koncesije, patenti, licencije, robne i uslužne marke, softver i ostala prava	<b>005</b>	1.830.601	2.007.762
3. Goodwill	<b>006</b>		
4. Predujmovi za nabavu nematerijalne imovine	<b>007</b>		
5. Nematerijalna imovina u pripremi	<b>008</b>	582.170	297.563
6. Ostala nematerijalna imovina	<b>009</b>		
<b>II. MATERIJALNA IMOVINA (AOP 011 do 019)</b>	<b>010</b>	<b>15.</b> 20.781.722	19.306.246
1. Zemljište	<b>011</b>	2.939.323	2.939.323
2. Građevinski objekti	<b>012</b>	5.391.993	5.201.323
3. Postrojenja i oprema	<b>013</b>	1.927.375	1.825.397
4. Alati, pogonski inventar i transportna imovina	<b>014</b>	10.480.493	9.326.515
5. Biološka imovina	<b>015</b>		
6. Predujmovi za materijalnu imovinu	<b>016</b>		
7. Materijalna imovina u pripremi	<b>017</b>	42.538	13.688
8. Ostala materijalna imovina	<b>018</b>		
9. Ulaganje u nekretnine	<b>019</b>		
<b>III. DUGOTRAJNA FINACIJSKA IMOVINA (AOP 021 do 030)</b>	<b>020</b>	0	0
1. Ulaganja u udjele (dionice) poduzetnika unutar grupe	<b>021</b>		
2. Ulaganja u ostale vrijednosne papire poduzetnika unutar grupe	<b>022</b>		
3. Dani zajmovi, depoziti i slično poduzetnicima unutar grupe	<b>023</b>		
4. Ulaganja u udjele (dionice) društava povezanih sudjelujućim interesom	<b>024</b>		
5. Ulaganja u ostale vrijednosne papire društava povezanih sudjelujućim interesom	<b>025</b>		
6. Dani zajmovi, depoziti i slično društvima povezanim sudjelujućim interesom	<b>026</b>		
7. Ulaganja u vrijednosne papire	<b>027</b>		
8. Dani zajmovi, depoziti i slično	<b>028</b>		
9. Ostala ulaganja koja se obračunavaju metodom udjela	<b>029</b>		
10. Ostala dugotrajna financijska imovina	<b>030</b>		
<b>IV. POTRAŽIVANJA (AOP 032 do 035)</b>	<b>031</b>	0	0
1. Potraživanja od poduzetnika unutar grupe	<b>032</b>		
2. Potraživanja od društava povezanih sudjelujućim interesom	<b>033</b>		
3. Potraživanja od kupaca	<b>034</b>		
4. Ostala potraživanja	<b>035</b>		
<b>V. ODGOĐENA POREZNA IMOVINA</b>	<b>036</b>		
<b>C) KRATKOTRAJNA IMOVINA (AOP 038+046+053+063)</b>	<b>037</b>	10.656.155	9.134.426
<b>I. ZALIHE (AOP 039 do 045)</b>	<b>038</b>	<b>16.</b> 2.218.834	1.719.618
1. Sirovine i materijal	<b>039</b>	783.696	854.904
2. Proizvodnja u tijeku	<b>040</b>		
3. Gotovi proizvodi	<b>041</b>	1.290.418	738.968
4. Trgovačka roba	<b>042</b>	98.620	79.746
5. Predujmovi za zalihe	<b>043</b>		

**BILANCA**  
stanje na dan 31.12.2017.

**Obrazac  
POD-BIL**

Obveznik: 83101904488; KOMUNALAC d.o.o.

	044		46.100	46.000
6. Dugotrajna imovina namijenjena prodaji	044		46.100	46.000
7. Biološka imovina	045			
<b>II. POTRAŽIVANJA (AOP 047 do 052)</b>	<b>046</b>	<b>17.</b>	<b>5.950.813</b>	<b>5.741.199</b>
1. Potraživanja od poduzetnika unutar grupe	047			
2. Potraživanja od društava povezanih sudjelujućim interesom	048			
3. Potraživanja od kupaca	049		5.374.416	5.043.235
4. Potraživanja od zaposlenika i članova poduzetnika	050		111.095	69.205
5. Potraživanja od države i drugih institucija	051		444.428	477.042
6. Ostala potraživanja	052		20.874	151.717
<b>III. KRATKOTRAJNA FINANCIJSKA IMOVINA (AOP 054 do 062)</b>	<b>053</b>	<b>18.</b>	<b>160.010</b>	<b>118.787</b>
1. Ulaganja u udjele (dionice) poduzetnika unutar grupe	054			
2. Ulaganja u ostale vrijednosne papire poduzetnika unutar grupe	055			
3. Dani zajmovi, depoziti i slično poduzetnicima unutar grupe	056			
4. Ulaganja u udjele (dionice) društava povezanih sudjelujućim interesom	057			
5. Ulaganja u ostale vrijednosne papire društava povezanih sudjelujućim interesom	058			
6. Dani zajmovi, depoziti i slično društvima povezanim sudjelujućim interesom	059			
7. Ulaganja u vrijednosne papire	060			
8. Dani zajmovi, depoziti i slično	061		160.010	118.787
9. Ostala financijska imovina	062			
<b>IV. NOVAC U BANCI I BLAGAJNI</b>	<b>063</b>	<b>19.</b>	<b>2.326.498</b>	<b>1.554.822</b>
<b>D) PLAĆENI TROŠKOVI BUDUĆEG RAZDOBLJA I OBRAČUNATI PRIHODI</b>	<b>064</b>	<b>20.</b>	<b>40.044</b>	<b>2.232</b>
<b>E) UKUPNO AKTIVA (AOP 001+002+037+064)</b>	<b>065</b>		<b>33.890.692</b>	<b>30.748.229</b>
<b>F) IZVANBILANČNI ZAPISI</b>	<b>066</b>	<b>21.</b>	<b>83.432</b>	<b>155.293</b>
<b>PASIVA</b>				
<b>A) KAPITAL I REZERVE (AOP 068 do 070+076+077+081+084+087)</b>	<b>067</b>	<b>22.</b>	<b>15.014.109</b>	<b>15.085.787</b>
<b>I. TEMELJNI (UPISANI) KAPITAL</b>	<b>068</b>		<b>6.976.000</b>	<b>6.976.000</b>
<b>II. KAPITALNE REZERVE</b>	<b>069</b>			
<b>III. REZERVE IZ DOBITI (AOP 071+072-073+074+075)</b>	<b>070</b>		<b>81</b>	<b>81</b>
1. Zakonske rezerve	071			
2. Rezerve za vlastite dionice	072			
3. Vlastite dionice i udjeli (odbitna stavka)	073			
4. Statutarne rezerve	074			
5. Ostale rezerve	075		81	81
<b>IV. REVALORIZACIJSKE REZERVE</b>	<b>076</b>			
<b>V. REZERVE FER VRIJEDNOSTI (AOP 078 do 080)</b>	<b>077</b>		<b>0</b>	<b>0</b>
1. Fer vrijednost financijske imovine raspoložive za prodaju	078			
2. Učinkoviti dio zaštite novčanih tokova	079			
3. Učinkoviti dio zaštite neto ulaganja u inozemstvu	080			
<b>VI. ZADRŽANA DOBIT ILI PRENESENI GUBITAK (AOP 082-083)</b>	<b>081</b>		<b>7.813.375</b>	<b>8.038.028</b>
1. Zadržana dobit	082		7.813.375	8.038.028
2. Preneseni gubitak	083			
<b>VII. DOBIT ILI GUBITAK POSLOVNE GODINE (AOP 085-086)</b>	<b>084</b>		<b>224.653</b>	<b>71.678</b>
1. Dobit poslovne godine	085		224.653	71.678
2. Gubitak poslovne godine	086			

**BILANCA**  
stanje na dan 31.12.2017.

**Obrazac  
POD-BIL**

Obveznik: 83101904488; KOMUNALAC d.o.o.

<b>VIII. MANJINSKI (NEKONTROLIRAJUĆI) INTERES</b>				
<b>B) REZERVIRANJA (AOP 088 do 094)</b>	<b>087</b>			
	<b>088</b>	<b>23.</b>	441.381	653.095
1. Rezerviranja za mirovine, otpremnine i slične obveze	<b>089</b>			
2. Rezerviranja za porezne obveze	<b>090</b>			
3. Rezerviranja za započete sudske sporove	<b>091</b>		138.000	349.714
4. Rezerviranja za troškove obnavljanja prirodnih bogatstava	<b>092</b>			
5. Rezerviranja za troškove u jamstvenim rokovima	<b>093</b>		303.381	303.381
6. Druga rezerviranja	<b>094</b>			
<b>C) DUGOROČNE OBVEZE (AOP 096 do 106)</b>	<b>095</b>	<b>24.</b>	1.558.354	1.350.814
1. Obveze prema poduzetnicima unutar grupe	<b>096</b>			
2. Obveze za zajmove, depozite i slično poduzetnika unutar grupe	<b>097</b>			
3. Obveze prema društvima povezanim sudjelujućim interesom	<b>098</b>			
4. Obveze za zajmove, depozite i slično društava povezanih sudjelujućim interesom	<b>099</b>			
5. Obveze za zajmove, depozite i slično	<b>100</b>			
6. Obveze prema bankama i drugim financijskim institucijama	<b>101</b>		1.558.354	1.195.957
7. Obveze za predujmove	<b>102</b>			
8. Obveze prema dobavljačima	<b>103</b>			
9. Obveze po vrijednosnim papirima	<b>104</b>			
10. Ostale dugoročne obveze	<b>105</b>			154.857
11. Odgođena porezna obveza	<b>106</b>			
<b>D) KRATKOROČNE OBVEZE (AOP 108 do 121)</b>	<b>107</b>	<b>25.</b>	9.904.208	7.863.326
1. Obveze prema poduzetnicima unutar grupe	<b>108</b>			
2. Obveze za zajmove, depozite i slično poduzetnika unutar grupe	<b>109</b>			
3. Obveze prema društvima povezanim sudjelujućim interesom	<b>110</b>			
4. Obveze za zajmove, depozite i slično društava povezanih sudjelujućim interesom	<b>111</b>			
5. Obveze za zajmove, depozite i slično	<b>112</b>			
6. Obveze prema bankama i drugim financijskim institucijama	<b>113</b>		1.431.319	551.689
7. Obveze za predujmove	<b>114</b>		185.711	86.160
8. Obveze prema dobavljačima	<b>115</b>		5.185.249	4.436.473
9. Obveze po vrijednosnim papirima	<b>116</b>			
10. Obveze prema zaposlenicima	<b>117</b>		998.909	954.870
11. Obveze za poreze, doprinose i sličana davanja	<b>118</b>		962.035	699.350
12. Obveze s osnove udjela u rezultatu	<b>119</b>			
13. Obveze po osnovi dugotrajne imovine namijenjene prodaji	<b>120</b>			
14. Ostale kratkoročne obveze	<b>121</b>		1.140.985	1.134.784
<b>E) ODGOĐENO PLAĆANJE TROŠKOVA I PRIHOD BUDUĆEGA RAZDOBLJA</b>	<b>122</b>	<b>26.</b>	6.972.640	5.795.207
<b>F) UKUPNO – PASIVA (AOP 067+088+095+107+122)</b>	<b>123</b>		33.890.692	30.748.229
<b>G) IZVANBILANČNI ZAPISI</b>	<b>124</b>	<b>27.</b>	83.432	155.293

**KOMUNALAC** d.o.o.  
VUKOVAČKI SAJMIŠTE 174  
OIB 83101904488 1

**RAČUN DOBITI I GUBITKA**  
za razdoblje 01.01.2017. do 31.12.2017.

Obrazac  
POD-RDG

Obveznik: 83101904488; KOMUNALAC d.o.o.

	AGB	RB	Priloga broj	Priloga redni broj
<b>I. POSLOVNI PRIHODI (AOP 126 do 130)</b>	<b>125</b>	<b>2.</b>		<b>38.213.364</b>
1. Prihodi od prodaje s poduzetnicima unutar grupe	126			
2. Prihodi od prodaje (izvan grupe)	127		32.923.901	32.359.245
3. Prihodi na temelju upotrebe vlastitih proizvoda, robe i usluga	128		532.238	59.870
4. Ostali poslovni prihodi s poduzetnicima unutar grupe	129			
5. Ostali poslovni prihodi (izvan grupe)	130		4.757.225	4.265.558
<b>II. POSLOVNI RASHODI (AOP 132+133+137+141+142+143+146+153)</b>	<b>131</b>	<b>3.</b>	<b>37.723.850</b>	<b>36.430.414</b>
1. Promjene vrijednosti zaliha proizvodnje u tijeku i gotovih proizvoda	132		1.390.221	462.312
2. Materijalni troškovi (AOP 134 do 136)	133	4.	13.832.932	12.260.085
a) Troškovi sirovina i materijala	134		6.792.005	7.185.915
b) Troškovi prodane robe	135		1.996.902	1.200.388
c) Ostali vanjski troškovi	136		5.044.025	3.873.782
3. Troškovi osoblja (AOP 138 do 140)	137	5.	17.555.639	17.733.866
a) Neto plaće i nadnice	138		11.430.311	11.801.115
b) Troškovi poreza i doprinosa iz plaća	139		3.461.249	3.230.855
c) Doprinosi na plaće	140		2.664.079	2.701.896
4. Amortizacija	141	6.	2.109.605	2.567.330
5. Ostali troškovi	142	7.	2.036.762	1.861.108
6. Vrijednosna usklađenja (AOP 144+145)	143	8.	71.178	421.986
a) dugotrajne imovine osim financijske imovine	144			
b) kratkotrajne imovine osim financijske imovine	145		71.178	421.986
7. Rezerviranja (AOP 147 do 152)	146	9.	303.381	211.714
a) Rezerviranja za mirovine, otpremnine i slične obveze	147			
b) Rezerviranja za porezne obveze	148			
c) Rezerviranja za započete sudske sporove	149			211.714
d) Rezerviranja za troškove obnavljanja prirodnih bogatstava	150			
e) Rezerviranja za troškove u jamstvenim rokovima	151		303.381	
f) Druga rezerviranja	152			
8. Ostali poslovni rashodi	153	10.	424.132	912.013
<b>III. FINACIJSKI PRIHODI (AOP 155 do 164)</b>	<b>154</b>	<b>11.</b>	<b>42.271</b>	<b>40.966</b>
1. Prihodi od ulaganja u udjele (dionice) poduzetnika unutar grupe	155			
2. Prihodi od ulaganja u udjele (dionice) društava povezanih sudjelujućim interesima	156			
3. Prihodi od ostalih dugotrajnih financijskih ulaganja i zajmova poduzetnicima unutar grupe	157			
4. Ostali prihodi s osnove kamata iz odnosa s poduzetnicima unutar grupe	158			
5. Tečajne razlike i ostali financijski prihodi iz odnosa s poduzetnicima unutar grupe	159			
6. Prihodi od ostalih dugotrajnih financijskih ulaganja i zajmova	160			
7. Ostali prihodi s osnove kamata	161		5.536	18.542
8. Tečajne razlike i ostali financijski prihodi	162		36.735	22.424
9. Nerealizirani dobiti (prihodi) od financijske imovine	163			
10. Ostali financijski prihodi	164			
<b>IV. FINACIJSKI RASHODI (AOP 166 do 172)</b>	<b>165</b>	<b>12.</b>	<b>307.132</b>	<b>223.547</b>
1. Rashodi s osnove kamata i slični rashodi s poduzetnicima unutar grupe	166			
2. Tečajne razlike i drugi rashodi s poduzetnicima unutar grupe	167			
3. Rashodi s osnove kamata i slični rashodi	168		301.012	223.482
4. Tečajne razlike i drugi rashodi	169		6.120	65
5. Nerealizirani gubici (rashodi) od financijske imovine	170			
6. Vrijednosna usklađenja financijske imovine (neto)	171			
7. Ostali financijski rashodi	172			



V. UDIO U DOBITI OD DRUŠTAVA POVEZANIH SUDJELUJUĆIM INTERESOM	173			
VI. UDIO U DOBITI OD ZAJEDNIČKIH POTHVATA	174			
VII. UDIO U GUBITKU OD DRUŠTAVA POVEZANIH SUDJELUJUĆIM INTERESOM	175			
VIII. UDIO U GUBITKU OD ZAJEDNIČKIH POTHVATA	176			
IX. UKUPNI PRIHODI (AOP 125+154+173 + 174)	177		38.255.635	36.725.639
X. UKUPNI RASHODI (AOP 131+165+175 + 176)	178		38.030.982	36.653.961
XI. DOBIT ILI GUBITAK PRIJE OPOREZIVANJA (AOP 177-178)	179		224.653	71.678
1. Dobit prije oporezivanja (AOP 177-178)	180		224.653	71.678
2. Gubitak prije oporezivanja (AOP 178-177)	181		0	0
XII. POREZ NA DOBIT	182	13.		
XIII. DOBIT ILI GUBITAK RAZDOBLJA (AOP 179-182)	183		224.653	71.678
1. Dobit razdoblja (AOP 179-182)	184		224.653	71.678
2. Gubitak razdoblja (AOP 182-179)	185		0	0
<b>PREKINUTO POSLOVANJE (popunjavanje poduzetnik obveznika MSFI-a samo ako ima prekinuto poslovanje)</b>				
XIV. DOBIT ILI GUBITAK PREKINUTOG POSLOVANJA PRIJE OPOREZIVANJA (AOP 187-188)	186		0	0
1. Dobit prekinutog poslovanja prije oporezivanja	187			
2. Gubitak prekinutog poslovanja prije oporezivanja	188			
XV. POREZ NA DOBIT PREKINUTOG POSLOVANJA	189			
1. Dobit prekinutog poslovanja za razdoblje (AOP 186-189)	190		0	0
2. Gubitak prekinutog poslovanja za razdoblje (AOP 189-186)	191		0	0
<b>UKUPNO POSLOVANJE (popunjavanje samo poduzetnik obveznik MSFI-a koji ima prekinuto poslovanje)</b>				
XVI. DOBIT ILI GUBITAK PRIJE OPOREZIVANJA (AOP 179+186)	192		0	0
1. Dobit prije oporezivanja (AOP 192)	193		0	0
2. Gubitak prije oporezivanja (AOP 192)	194		0	0
XVII. POREZ NA DOBIT (AOP 182+189)	195		0	0
XVIII. DOBIT ILI GUBITAK RAZDOBLJA (AOP 192-195)	196		0	0
1. Dobit razdoblja (AOP 192-195)	197		0	0
2. Gubitak razdoblja (AOP 195-192)	198		0	0
<b>DODATAK RDG-u (popunjavanje poduzetnik koji sastavlja konsolidirani godišnji financijski izvještaj)</b>				
XIX. DOBIT ILI GUBITAK RAZDOBLJA (AOP 200+201)	199		0	0
1. Pripisana imateljima kapitala matice	200			
2. Pripisana manjinskom (nekontrolirajućem) interesu	201			
<b>IZVJEŠTAJ O OSTALOJ SVEOBUHVAATNOJ DOBITI (popunjavanje poduzetnik obveznik primjene MSFI-a)</b>				
I. DOBIT ILI GUBITAK RAZDOBLJA	202			
II. OSTALA SVEOBUHVAATNA DOBIT/GUBITAK PRIJE POREZA (AOP 204 do 211)	203		0	0
1. Tečajne razlike iz preračuna inozemnog poslovanja	204			
2. Promjene revalorizacijskih rezervi dugotrajne materijalne i nematerijalne imovine	205			
3. Dobit ili gubitak s osnove naknadnog vrednovanja financijske imovine raspoložive za prodaju	206			
4. Dobit ili gubitak s osnove učinkovite zaštite novčanih tokova	207			
5. Dobit ili gubitak s osnove učinkovite zaštite neto ulaganja u inozemstvu	208			
6. Udio u ostaloj sveobuhvatnoj dobiti/gubitku društava povezanih sudjelujućim interesom	209			
7. Aktuarski dobiti/gubici po planovima definiranih primanja	210			
8. Ostale ne vlasničke promjene kapitala	211			
III. POREZ NA OSTALU SVEOBUHVAATNU DOBIT RAZDOBLJA	212			
IV. NETO OSTALA SVEOBUHVAATNA DOBIT ILI GUBITAK (AOP 203-212)	213		0	0
V. SVEOBUHVAATNA DOBIT ILI GUBITAK RAZDOBLJA (AOP 202+213)	214		0	0
<b>DODATAK Izvještaju o ostaloj sveobuhvatnoj dobiti (popunjavanje poduzetnik koji sastavlja konsolidirani izvještaj)</b>				
VI. SVEOBUHVAATNA DOBIT ILI GUBITAK RAZDOBLJA (AOP 216+217)	215		0	0
1. Pripisana imateljima kapitala matice	216			
2. Pripisana manjinskom (nekontrolirajućem) interesu	217			

**IZVJEŠTAJ O NOVČANIM TOKOVIMA - Indirektna metoda**  
u razdoblju 01.01.2017. do 31.12.2017.

Obrazac  
POD-NTI

Obveznik: 83101904488; KOMUNALAC d.o.o.

Novčani tokovi od poslovnih aktivnosti				
1. Dobit prije oporezivanja	001		224.653	71.678
2. Usklađenja (AOP 003 do 010):	002		1.556.522	1.764.668
a) Amortizacija	003		2.109.605	2.567.330
b) Dobici i gubici od prodaje i vrijednosna usklađenja dugotrajne materijalne i nematerijalne imovine	004		-369.240	-59.928
c) Dobici i gubici od prodaje i nerealizirani dobici i gubici i vrijednosno usklađenje financijske imovine	005		15.000	
d) Prihodi od kamata i dividendi	006		-5.536	-18.542
e) Rashodi od kamata	007		301.012	223.482
f) Rezerviranja	008		303.381	211.714
g) Tečajne razlike (nerealizirane)	009		-36.592	-22.415
h) Ostala usklađenja za nenovčane transakcije i nerealizirane dobitke i gubitke	010	28.	-761.008	-1.136.973
I. Povećanje ili smanjenje novčanih tokova prije promjena u radnom kapitalu (AOP 001+002)	011		1.781.275	1.836.346
3. Promjene u radnom kapitalu (AOP 013 do 016)	012		1.465.787	-443.810
a) Povećanje ili smanjenje kratkoročnih obveza	013	29.	-1.097.824	-1.191.029
b) Povećanje ili smanjenje kratkotrajnih potraživanja	014	30.	592.038	248.003
c) Povećanje ili smanjenje zaliha	015		1.971.573	499.216
d) Ostala povećanja ili smanjenja radnog kapitala	016			
II. Novac iz poslovanja (AOP 011+012)	017		3.247.062	1.392.536
4. Novčani izdaci za kamate	018		-301.012	-223.482
5. Plaćeni porez na dobit	019			
<b>A) NETO NOVČANI TOKOVI OD POSLOVNIH AKTIVNOSTI (AOP 017 do 019)</b>	020		2.946.050	1.169.054
Novčani tokovi od investicijskih aktivnosti				
1. Novčani primici od prodaje dugotrajne materijalne i nematerijalne imovine	021		369.240	50.428
2. Novčani primici od prodaje financijskih instrumenata	022			
3. Novčani primici od kamata	023		5.536	18.542
4. Novčani primici od dividendi	024		130.804	140.018
5. Novčani primici s osnove povrata danih zajmova i štednih uloga	025			
6. Ostali novčani primici od investicijskih aktivnosti	026			
III. Ukupno novčani primici od investicijskih aktivnosti (AOP 021 do 026)	027		505.580	208.988
1. Novčani izdaci za kupnju dugotrajne materijalne i nematerijalne imovine	028		-5.277.064	-563.506
2. Novčani izdaci za stjecanje financijskih instrumenata	029			
3. Novčani izdaci s osnove danih zajmova i štednih uloga za razdoblje	030		-119.535	-80.934
4. Stjecanje ovisnog društva, umanjeno za stečeni novac	031			
5. Ostali novčani izdaci od investicijskih aktivnosti	032		-17.483	-10.665
IV. Ukupno novčani izdaci od investicijskih aktivnosti (AOP 028 do 032)	033		-5.414.082	-655.105
<b>B) NETO NOVČANI TOKOVI OD INVESTICIJSKIH AKTIVNOSTI (AOP 027+033)</b>	034		-4.908.502	-446.117
Novčani tokovi od financijskih aktivnosti				
1. Novčani primici od povećanja temeljnog (upisanog) kapitala	035			
2. Novčani primici od izdavanja vlasničkih i dužničkih financijskih instrumenata	036			
3. Novčani primici od glavnice kredita, pozajmica i drugih posudbi	037			
4. Ostali novčani primici od financijskih aktivnosti	038	31.	4.476.067	
V. Ukupno novčani primici od financijskih aktivnosti (AOP 035 do 038)	039		4.476.067	0
1. Novčani izdaci za otplatu glavnice kredita, pozajmica i drugih posudbi i dužničkih financijskih instrumenata	040		-1.136.185	-850.013
2. Novčani izdaci za isplatu dividendi	041			
3. Novčani izdaci za financijski najam	042		-924.835	-644.600
4. Novčani izdaci za otkup vlastitih dionica i smanjenje temeljnog (upisanog) kapitala	043			
5. Ostali novčani izdaci od financijskih aktivnosti	044			
VI. Ukupno novčani izdaci od financijskih aktivnosti (AOP 040 do 044)	045		-2.061.020	-1.494.613
<b>C) NETO NOVČANI TOKOVI OD FINANCIJSKIH AKTIVNOSTI (AOP 039+045)</b>	046		2.415.047	-1.494.613
1. Nerealizirane tečajne razlike po novcu i novčanim ekvivalentima	047			
<b>D) NETO POVEĆANJE ILI SMANJENJE NOVČANIH TOKOVA (AOP 020+034+046+047)</b>	048		452.595	-771.676
<b>E) NOVAC I NOVČANI EKVIVALENTI NA POČETKU RAZDOBLJA</b>	049		1.873.903	2.326.498
<b>F) NOVAC I NOVČANI EKVIVALENTI NA KRAJU RAZDOBLJA (AOP 048+049)</b>	050		2.326.498	1.554.822



Izveštaj o promjenama kapitala  
za razdoblje od 01.01.2017. do 31.12.2017.

Obrascnik: 83101904488; KOMUNALAC d.o.o.

Obrascnik  
POD-PK

Tekuće razdoblje:	AOP kapitala	Rbr. cijelovite dionice	Formalni (upisani) kapital	Kapljalna rezerva / Zakonito rezervno dionice	Rezerva za vlastite dionice	Vlastite dionice i udjeli (odbitna služba)	Uplatna rezerva	Ostale rezerve	Završna stanja	
									31.12.2017.	31.12.2016.
27			6.976.000							
28										
29										81
30			6.976.000							
31										81
32										
33										
34										
35										
36										
37										
38										
39										
40										
41										
42										
43										
44										
45										
46										
47										
48										
49			6.976.000							81
<b>DODATAK: IZVEŠTAJ O PROMJENAMA KAPITALA (popunjeno poduzetničkim obveznikom prilikom MSF)</b>										
50										
51										
52										
I. OSTALA SVEOBUHVAATNA DOBIT TEKUĆEG RAZDOBLJA, UMANJENO ZA POREZE (AOP 32 do 40)										
II. SVEOBUHVAATNA DOBIT ILI GUBITAK TEKUĆEG RAZDOBLJA (AOP 31 + 50)										
III. TRANSAKCIJE S VLASNICIMA TEKUĆEG RAZDOBLJA PRIZNATE DIREKTNO U KAPITALU (AOP 41 do 48)										

Izveštaj o promjenama kapitala  
za razdoblje od 01.01.2017. do 31.12.2017.

Obveznik: 8310190488; KOMUNALAC d.o.o.

Obrazac  
POD-PK

Pr. redni broj	2	3	12	13	14	15	16	17	18	19	20	21	22	23	24	25	26
AOP osnivača	Fajny jedinstvo	Ukinoviti dio	Ukinoviti dio	Dobit/gubitak	Zadržani dobiti	Ukupni											
Prethodno razdoblje	1	2	3	4	5	6	7	8	9	10	11	12	13	14	15	16	17
1. Stanje 1. siječnja prethodnog razdoblja	01						7.813.375								14.789.456		14.789.456
2. Promjene računovodstvenih politika	02																
3. Ispravak pogreški	03																
4. Stanje 1. siječnja prethodnog razdoblja (AOP 01 do 03)	04						7.813.375								14.789.456		14.789.456
5. Dobit/gubitak razdoblja	05																
6. Tečajne razlike iz preračuna inozemnog poslovanja	06																
7. Promjene revalorizacijskih rezervi dugotrajne materijalne i nematerijalne imovine	07														224.653		224.653
8. Dobitak ili gubitak s osnove naknadnog vrednovanja financijske imovine raspoložive za prodaju	08																
9. Dobitak ili gubitak s osnove učinkovite zaštite novčanog foka	09																
10. Dobitak ili gubitak s osnove učinkovite zaštite neto ulaganja u inozemstvu	10																
11. Udio u ostaloj sveobuhvatnoj dobiti/gubitku društava povezanih sudjelujućim interesom	11																
12. Aktuarski dobiti/gubici po planovima definiranih primanja	12																
13. Ostale neklasificirane promjene kapitala	13																
14. Porez na transakcije priznate direktno u kapitalu	14																
15. Povećanje/smanjenje temeljnog (upisanog) kapitala (osim reinvestiranjem dobiti i u postupku predstečajne nagodbe	15																
16. Povećanje temeljnog (upisanog) kapitala reinvestiranjem dobiti	16																
17. Povećanje temeljnog (upisanog) kapitala u postupku predstečajne nagodbe	17																
18. Otkup vlastitih dionica/udjela	18																
19. Isplata udjela u dobiti/dividende	19																
20. Ostale raspodjele vlasnicima	20																
21. Prijenos u pozicije rezervi po godišnjem rasporedu	21																
22. Povećanje rezervi u postupku predstečajne nagodbe	22																
23. Stanje 31. prosinca prethodnog razdoblja (04 do 22)	23																
DOBATNA IZVEŠTAJU O PROMJENAMA KAPITALA (preporučeni poduzetnički obvezni)							7.813.375								15.014.109		15.014.109
I. OSTALA SVEOBUHvatNA DOBIT PRETHODNOG RAZDOBILJA, UMANJENO ZA POREZE (AOP 06 do 14)	24														0		0
II. SVEOBUHvatNA DOBIT ILI GUBITAK PRETHODNOG RAZDOBILJA (AOP 05+24)	25														0		0
III. TRANSAKCIJE S VLASNICIMA PRETHODNOG RAZDOBILJA PRIZNATE DIREKtno u KAPITALU (AOP 15 do 22)	26														0		0



KOMUNALAC d.o.o.  
za komunalno gospodarstvo  
Sajmište 174  
Vukovar

**Bilješke uz financijske izvještaje  
na 31.12.2017. godine**

**Općenito:**

KOMUNALAC d.o.o. Vukovar, Sajmište 174, upisalo je promjenu organiziranja javnog poduzeća KOMUNALAC s p. o. Vukovar u društvo kapitala – društvo s ograničenom odgovornošću u registar Trgovačkog suda u Osijeku, rješenjem broj Tt-99/607-4, MBS: 030064890, nadnevka 26. svibnja 1999. godine.

Sjedište Društva je u Vukovaru, Sajmište 174.

Predmet poslovanja Društva, upisana u registar Trgovačkog suda:

- Kupnja i prodaja robe, osim oružja i streljiva, lijekova i otrova
- Trgovačko posredovanje na domaćem i inozemnom tržištu
- Građenje, projektiranje i nadzor
- Međunarodno otpremništvo
- Održavanje čistoće
- Odlaganje komunalnog otpada
- Održavanje javnih površina
- Uzgoj ukrasnog bilja
- Održavanje nerazvrstanih cesta
- Tržnice na malo
- Parkiralište
- Javni WC
- Pauk služba
- Održavanje stočnih sajmov
- Pružanje usluga u nautičkom, seljačkom, zdravstvenom, kongresnom športskom i drugim oblicima turizma,
- Pružanje ostalih turističkih usluga
- Cestovni prijevoz robe
- Vađenje šljunka i pijeska
- Održavanje groblja i krematorija i prijevoz pokojnika
- Prijevoz unutrašnjim vodenim putovima
- Poslovanje vlastitim nekretninama
- Iznajmljivanje vlastitih nekretnina
- Poslovanje nekretninama, uz naplatu ili po ugovoru
- Skupljanje otpada za potrebe drugih
- Prijevoz otpada za potrebe drugih
- Posredovanje u organiziranju uporabe i zbrinjavanje otpada u ime drugih
- Skupljanje, uporaba i zbrinjavanje (obrade, odlaganje, spaljivanje i drugi načini zbrinjavanje otpada), odnosno djelatnost gospodarenje posebnim kategorijama otpada

Razvrstavanje prema NKD-u: 3811 – SKUPLJANJE NEOPASNOG OTPADA



Društvo je u izvještajnoj godini zastupao pojedinačno i bez ograničenja Igor Štrangarević, oec., direktor Društva.

Tijekom razdoblja, Društvo je u 2017. godini prosječno zapošljavalo 213 djelatnika, a broj djelatnika na temelju stvarnih sati rada na kraju poreznog razdoblja je 181.

## **Bilješka 1. Značajne računovodstvene politike**

### **1.1. Osnove sastavljanja**

Financijski izvještaji sastavljeni su sukladno odredbama *Hrvatskih standarda financijskog izvještavanja*, koje je objavio *Odbor za standarde financijskog izvještavanja*, propisanim kao okvirom financijskog izvještavanja temeljem odredbi *Zakona o računovodstvu*.

Financijski izvještaji pripremljeni su primjenom načela povijesnog troška. Detaljna objašnjenja priznavanja pojedinačnih pozicija dana su u sklopu svake pojedinačne pozicije.

Financijski izvještaji prezentirani su u hrvatskim kunama (kn).

Ovi financijski izvještaji pripremljeni su na principu neograničenosti poslovanja.

### **1.2. Strane valute**

Transakcije u stranim sredstvima plaćanja prevode se u funkcionalnu valutu tako da se iznosi u stranim sredstvima plaćanja preračunavaju po tečaju na dan transakcije. Monetarna imovina i obveze u odnosima s inozemstvom denominiraju se u stranoj valuti na dan bilance upotrebom srednjeg tečaja HNB važećeg na dan bilance. Obveze prema partnerima u zemlji, ugovorene u hrvatskoj valutnoj jedinici uz valutnu klauzulu preračunavaju se po ugovorenom tečaju. Prihodi ili rashodi od tečajnih razlika priznaju se u računu dobiti i gubitka za razdoblje u kojem nastaju.

### **1.3. Nematerijalna imovina**

Prilikom nabave sredstva dugotrajne nematerijalne imovine evidentiraju se u visini troškova nabave umanjena za diskonte i rabate, a po uvećanju za zavisne troškove koji su nastali radi stavljanja sredstva u upotrebu. Prilikom otuđenja imovine dobit / gubitak utvrđena prilikom prodaje evidentira se kao приход / rashod tekućeg razdoblja.

Amortizacija se knjiži kao trošak razdoblja, a obračunava se pravocrtnom metodom, za svako sredstvo pojedinačno, tijekom očekivanog korisnog vijeka trajanja imovine. Očekivani korisni vijek trajanja je sljedeći:

OPIS	OČEKIVANI VIJEK TRAJANJA	STOPA AMORTIZACIJE
Nematerijalna imovina	od 5-10 godina	od 10% do 20%

### **1.4. Nekretnine, postrojenja i oprema**

Materijalna imovina iskazuje se po trošku nabave umanjenom za akumuliranu amortizaciju i trajna umanjena vrijednosti.

Naknadni izdaci uključuju se u knjigovodstvenu vrijednost imovine ili se, po potrebi, priznaju kao zasebna imovina samo ako će društvo imati buduće ekonomske koristi od spomenute imovine, te ako se trošak imovine može pouzdano mjeriti. Popravci i održavanja nekretnina, postrojenja i opreme priznaju se kao rashodi razdoblja u kojem su nastali.



Amortizacija se knjiži kao trošak razdoblja, a obračunava se pravocrtnom metodom, za svako sredstvo pojedinačno, tijekom očekivanog korisnog vijeka trajanja imovine. Očekivani je korisni vijek trajanja prema oblicima imovine sljedeći:

OPIS	OČEKIVANI VIJEK TRAJANJA	STOPA AMORTIZACIJE
Građevinski objekti	40 godina	2.5%
Ostali građevinski objekti	10 godina	10%
Postrojenja za proizvodnju	20 godina	5%
Transportna sredstva	10 godina	10%
Ostala oprema	10 godina	10%
Uredska, računalna oprema i računalni programi	4 godine	25%
Uredski namještaj i poslovni inventar	5 godina	20%
Ostala nespomenuta materijalna imovina	10 godina	10%

Očekivani vijek trajanja sredstava i stope amortizacije nisu se mijenjale u odnosu na 2016. godinu.

Korisni vijek trajanja, metoda amortizacije i ostatak vrijednosti preispituju se na kraju svake poslovne godine i ukoliko se očekivanja razlikuju od prethodnih procjena, promjene se priznaju kao promjene u računovodstvenim procjenama.

Stavke nekretnina, postrojenja i opreme koje su rashodovane ili prodane isključene su iz bilance zajedno s pripadajućom akumuliranom amortizacijom. Bilo koja zarada ili gubitak nastao pri prestanku priznavanja imovine (izračunat kao razlika između neto primitaka i knjigovodstvene vrijednosti imovine u trenutku prodaje) se iskazuje u računu dobitka i gubitka u godini prestanka priznavanja.

#### 1.5. Najmovi

Nekretnine, postrojenja i oprema kupljeni pod financijskim najmom amortiziraju se u roku korisnog vijeka trajanja.

#### 1.6. Zalihe

Zalihe sirovina i potrošnog materijala vrednuju se prema nabavnoj vrijednosti (po principu prosječne ponderirane cijene) ili neto utrživoj vrijednosti, ovisno o tomu koja je niža. Troškovi nabave obuhvaćaju kupovnu cijenu, uvozne carine, nepovratne poreze, troškove prijevoza i druge troškove koji se mogu izravno pripisati nabavci. Vrijednost trgovačkog i količinskih popusta umanjuje vrijednosti troškova nabave. Neto utrživa vrijednost predstavlja procjenu prodajne cijene u redovnom tijeku poslovanja umanjenu za varijabilne troškove prodaje.

Proizvodnja u tijeku vrednuje se na osnovi metode postotka dovršenosti, mjerena vrijednošću posla dovršenog do datuma bilance u odnosu na kalkuliranu vrijednost.

Troškovi uključuju fiksne i varijabilne troškove koji se izravno odnose na određeni ugovor, te sve troškove koji se mogu pripisati ugovornim aktivnostima i rasporediti na pojedinačne ugovore na razumnoj osnovi.

Zalihe poluproizvoda i gotovih proizvoda vrednuju se prema cijeni proizvodnje ili prema neto utrživoj vrijednosti ovisno o tome koja je niža. Razduženje zaliha gotovih proizvoda utvrđuje se primjenom metode prosječnog ponderiranog troška.

Oštećene ili zastarjele zalihe procjenjuju se na dan bilance prema neto utrživoj vrijednosti.

Zalihe sitnog inventara jednokratno se otpisuju prilikom stavljanja u upotrebu.

### 1.7. Potraživanja

Kratkotrajna potraživanja se početno mjere po fer vrijednosti. Na svaki sljedeći datum bilance kratkotrajna potraživanja se mjere po početno prizatom iznosu umanjeno za naplaćene iznose i umanjenja vrijednosti.

Rashod se priznaje u računu dobiti i gubitka ako su se potraživanja prestala priznavati zbog nenadoknadivosti ili je njihova vrijednost umanjena.

Na svaki datum bilance Društvo procjenjuje postoji li objektivan dokaz o umanjenju vrijednosti pojedinog potraživanja. Ako postoji objektivni dokaz o umanjenju vrijednosti potraživanja iznos gubitka mjeri se kao razlika između knjigovodstvene vrijednosti i procijenjenih budućih novčanih tokova. Knjigovodstvena vrijednost potraživanja se umanjuje upotrebom odvojenog konta ispravka vrijednosti. Iznos gubitka se priznaje u računu dobiti i gubitka.

### 1.8. Novac i novčani ekvivalenti

Novac i novčani ekvivalenti uključuju novac u blagajnama i sredstva na računima banaka. Stanje novca na računima kod banaka i u blagajni iskazuje se u nominalnoj vrijednosti izraženoj u hrvatskoj valutnoj jedinici. Devizna sredstva na računima i u blagajni preračunavaju se na srednji tečaj Hrvatske narodne banke na dan bilance.

### 1.9. Porez na dobit

Obračun poreza zasniva se na obračunu dobiti za tu godinu i usklađuje se za stalne i privremene razlike između oporezive i računovodstvene dobiti.

Obračun poreza na dobit vrši se u skladu s hrvatskim poreznim propisima.

### 1.10. Kapital

Upisani kapital iskazuje se u svoti koja je upisana u sudski registar prilikom osnivanja, odnosno promjene upisa vrijednosti kapitala u trgovačkom registru.

### 1.11. Priznavanje prihoda

#### (a) Prihodi od prodaje robe i usluga

Prihodi nastali prodajom robe priznaju se kada se značajan rizik i koristi vlasništva prenose na kupca, te kada ne postoji značajna neizvjesnost s naslova prodaje, pripadajućih troškova ili mogućih povrata robe.

Kod pružanja usluga prihod se priznaje prema stupnju izvršenja usluge, odnosno kada ne postoji značajna neizvjesnost u pogledu pružanja usluge ili pripadajućih troškova.

#### (b) Državne potpore

Potpore koje se odnose na materijalnu imovinu koja se amortizira priznaju se kao prihod u razdobljima i u omjerima u kojima se tereti amortizacija tih sredstava.

#### (c) Prihodi od kamata

Prihodi od kamata priznaju se na vremenski proporcionalnoj osnovi, uzimajući u obzir stvarni prinos na ustupljena sredstva.

**1.12. Troškovi posudbe**

Troškovi posudbe (kamate i drugi troškovi u svezi s posudbom izvora financiranja) evidentiraju se kao rashodi razdoblja u kojem su nastali.

**BILJEŠKE UZ RAČUN DOBITI I GUBITKA****Bilješka 2. Poslovni prihodi**

Poslovni prihodi su manji u 2017. godini u odnosu na 2016. godinu za 4,00 %. Poslovni prihodi sudjeluju s 99,89 % u ukupnim prihodima.

REDNI BROJ	OPIS	2016. GODINA IZNOS U KN	2017. GODINA IZNOS U KN	INDEX 2017./2016.
1	PRIHODI OD PRODAJE	32.923.901	32.359.245	98,28
2	PRIHODI NA TEMELJU UPOTREBE VLASTITIH PROIZVODA, ROBE I USLUGA	532.238	59.870	11,25
3	OSTALI POSLOVNI PRIHODI	4.757.225	4.265.558	89,66
	<b>UKUPNO</b>	<b>38.213.364</b>	<b>36.684.673</b>	<b>96,00</b>

Prihode od prodaje čine prihodi od registriranih djelatnosti Društva.

Ostali poslovni prihodi:

REDNI BROJ	OPIS	2016. GODINA IZNOS U KN	2017. GODINA IZNOS U KN
1	PRIHODI OD POVRATA DOPRINOSA - ZAKON O VUKOVARU	1.971.525	1.992.624
2	PRIHODI OD POTPORA VEZANIH S IMOVINOM	1.155.008	1.119.883
3	PRIHODI OD OSTALIH POTPORA	51.288	39.070
4	PRIHODI OD NAPLACENIH RANIJE VRIJEDNOSNO USKLAĐENIH POTRAŽIVANJA	106.695	58.932
5	PRIHODI OD PRODAJE NEMATERIJALNE I MATERIJALNE IMOVINE	369.240	59.928
6	PRIHODI IZ PRETHODNIH RAZDOBLJA	32.692	168.832
7	PRIHODI OD NAPLATE ŠTETE	25.260	54.466
8	PRIHODI OD OTPISA OBVEZA	459.012	-
9	VIŠKOVI GOTOVIH PROIZVODA	427.752	-
10	PRIHODI OD PRISILNE NAPLATE	105.344	136.030
11	OSTALI PRIHODI	53.409	635.793
	<b>UKUPNO</b>	<b>4.757.225</b>	<b>4.265.558</b>

Ostali prihodi:

REDNI BROJ	OPIS	2017. GODINA IZNOS U KN
1	PRIHODI OD OTPISA OBVEZA	609.778
2	OSTALI PRIHODI	26.015
	<b>UKUPNO</b>	<b>635.793</b>

U okviru ostalih poslovnih prihoda iskazani su prihodi od prodaje dugotrajne imovine na neto osnovi:

REDNI BROJ	OPIS	IZNOS U KN
1	BRUTO IZNOS NASTALIH PRIHODA POVEZANIH S PRODAJOM DUGOTRAJNE MATERIJALNE IMOVINE	66.008
2	SADAŠNJA VRIJEDNOST PRODANE DUGOTRAJNE MATERIJALNE IMOVINE U TRENUTKU PRODAJE	6.080
	<b>PRIHODI OD OTUĐENJA DUGOTRAJNE IMOVINE NA NETO OSNOVI (1-2)</b>	<b>59.928</b>

### Bilješka 3. Poslovni rashodi

Poslovni rashodi u 2017. godini sudjeluju s 99,39 % unutar strukture ukupnih rashoda Društva, a manji su odnosu na 2016. godinu za 3,43 %.

REDNI BROJ	OPIS	2016. GODINA IZNOS U KN	2017. GODINA IZNOS U KN	INDEX 2017./2016.
1	PROMJENE VRIJEDNOSTI ZALIHA PROIZVODNJE U TIJEKU I GOTOVIH PROIZVODA	1.390.221	462.312	33,25
2	MATERIJALNI TROŠKOVI	13.832.932	12.260.085	88,63
3	TROŠKOVI OSOBLJA	17.555.639	17.733.866	101,02
4	AMORTIZACIJA	2.109.605	2.567.330	121,70
5	OSTALI TROŠKOVI	2.036.762	1.861.108	91,38
6	VRIJEDNOSNO USKLAĐIVANJE	71.178	421.986	592,86
7	REZERVIRANJA	303.381	211.714	69,78
8	OSTALI POSLOVNI RASHODI	424.132	912.013	215,03
	<b>UKUPNO</b>	<b>37.723.850</b>	<b>36.430.414</b>	<b>96,57</b>

Promjena vrijednosti zaliha:

REDNI BROJ	OPIS	PRETHODNA GODINA	TEKUĆA GODINA	PROMJENA
1	PROIZVODNJA U TIJEKU	-	-	-
2	GOTOVI PROIZVODI	1.290.418	738.968	551.450
3	KOREKCIJA (utrošak gotovih proizvoda /pijeska/ za građevinske usluge, viškovi, manjkovi)			-89.138
	<b>PROMJENE VRIJEDNOSTI ZALIHA PROIZVODNJE U TIJEKU I GOTOVIH PROIZVODA</b>			<b>462.312</b>

### Bilješka 4. Materijalni troškovi

Materijalni troškovi u 2017. godini sudjeluju sa 33,65 % unutar strukture poslovnih rashoda Društva, a u odnosu na 2016. godinu su se smanjili za 11,37 %. Navedena pozicija se sastoji od troškova sirovina i materijala, troškova prodane robe te ostalih vanjskih troškova.

REDNI BROJ	OPIS	2016. GODINA IZNOS U KN	2017. GODINA IZNOS U KN	INDEX 2017./2016.
1	TROŠKOVI SIROVINA I MATERIJALA	6.792.005	7.185.915	105,80
2	TROŠKOVI PRODANE ROBE	1.996.902	1.200.388	60,11
3	OSTALI VANJSKI TROŠKOVI	5.044.025	3.873.782	76,80
	<b>UKUPNO</b>	<b>13.832.932</b>	<b>12.260.085</b>	<b>88,63</b>

## Troškovi sirovina i materijala:

REDNI BROJ	OPIS	2017. GODINA IZNOS U KN
1	UTROŠENE SIROVINE I MATERIJAL	
2	POTROŠENA ENERGIJA	4.096.714
3	UTROŠENI MATERIJAL I REZERVNI DIJELOVI ZA ODRŽAVANJE OPREME	1.862.412
4	OTPIS SITNOG INVENTARA, AMBALAŽE I AUTO GUMA	371.083
5	OSTALI MATERIJALNI TROŠKOVI	575.076
	<b>UKUPNO</b>	<b>280.630</b>
		<b>7.185.915</b>

## Ostali vanjski troškovi:

REDNI BROJ	OPIS	2017. GODINA IZNOS U KN
1	PRIJEVOZNE USLUGE	
2	POŠTANSKE I TELEKOMUNIKACIJSKE USLUGE	63.107
3	USLUGE NA IZRADI PROIZVODA (USLUGE KOOPERANATA)	155.326
4	USLUGE ODRŽAVANJA	398.111
5	ZAKUPNINE I NAJAMNINE	590.043
6	USLUGE PROMIDŽBE, REKLAME I SAJMOVA	797.012
7	KOMUNALNE USLUGE	107.709
8	ZDRAVSTVENE I VETERINARSKÉ USLUGE	138.460
9	BANKARSKÉ USLUGE I USLUGE PLATNOG PROMETA	35.420
10	USLUGE ODVJETNIČKE, RAČUNOVODSTVENE, REVIZORSKE I SAVJETOVANJA	281.121
11	PREMIJE OSIGURANJA	477.958
12	NAKNADA ZA KORIŠTENJE PRAVA INTELEKTUALNOG VLASNIŠTVA	182.319
13	USLUGE OBRADÉ PODATAKA I ODRŽAVANJA SOFTWARE-A	54.841
14	NAKNADE ZA CESTE I TEHNIČKE PREGLEDE VOZILA	209.919
15	OSTALE USLUGE	114.610
	<b>UKUPNO</b>	<b>267.826</b>
		<b>3.873.782</b>

## Bilješka 5. Troškovi osoblja

Troškovi osoblja u 2017. godini sudjeluju u poslovnim rashodima Društva s 48,68 %, a u odnosu na 2016. godinu povećani su za 1,02 %.

Prosječan broj zaposlenih u 2017. je iznosio 213 zaposlenih.

REDNI BROJ	OPIS	2016. GODINA IZNOS U KN	2017. GODINA IZNOS U KN	INDEX 2017./2016
1	NETO PLACE I NADNICE	11.430.311	11.801.115	103,24
2	TROŠKOVI POREZA I DOPRINOSA IZ PLACA	3.461.249	3.230.855	93,34
3	DOPRINOSI NA PLACE	2.664.079	2.701.896	101,42
	<b>UKUPNO</b>	<b>17.555.639</b>	<b>17.733.866</b>	<b>101,02</b>

## Bilješka 6. Troškovi amortizacije

Troškovi amortizacije u 2017. godini sudjeluju u strukturi poslovnih rashoda s 7,05 %, a u odnosu na prethodnu godinu povećani su za 21,70 %.

REDNI BROJ	OPIS	2016. GODINA IZNOS U KN	2017. GODINA IZNOS U KN	INDEX 2017./2016.
1	AMORTIZACIJA	2.109.605	2.567.330	121,70

## Struktura troška amortizacije:

REDNI BROJ	OPIS	2017. GODINA IZNOS U KN
1	AMORTIZACIJA NEMATERIJALNE IMOVINE	440.204
2	AMORTIZACIJA MATERIJALNE IMOVINE	2.127.126
	<b>UKUPNO</b>	<b>2.567.330</b>

## Bilješka 7. Ostali troškovi

Ostali troškovi u 2017. godini sudjeluju u strukturi poslovnih rashoda s 5,11 %, a u odnosu na prethodnu godinu manji su za 8,62 %.

REDNI BROJ	OPIS	2016. GODINA IZNOS U KN	2017. GODINA IZNOS U KN	INDEX 2017./2016.
1	OSTALI TROŠKOVI	2.036.762	1.861.108	91,38

## Struktura ostalih troškova:

REDNI BROJ	OPIS	2017. GODINA IZNOS U KN
1	DNEVNICE	31.732
2	TROŠKOVI PRIJEVOZA I NOĆENJA NA SLUŽBENOM PUTU I ZA RAD NA TERENU	7.933
3	NAKNADE TROŠKOVA PRIJEVOZA NA POSAO I S POSLA	513.950
4	TROŠKOVI OPĆEG I POSEBNOG OBRAZOVANJA I STRUČNOG USAVRŠAVANJA RADNIKA	241.087
5	POTPORE RADNICIMA	38.500
6	PRIGODNE NAGRADE I DAROVI RADNICIMA	642.300
7	OTPREMNINE	70.000
8	TROŠKOVI REPREZENTACIJE	135.078
9	ČLANARINE STRUKOVNIM UDRUGAMA, ZAJEDNICAMA I DRUGIM ORGANIZACIJAMA	21.196
10	NAKNADE ZA OSOBE S INVALIDITETOM	18.626
11	EKOLOŠKE NAKNADE	75.162
12	UPRAVNI, SUDSKI TROŠKOVI, TAKSE I BILJEŽNIČKE NAKNADE	23.846
13	TROŠKOVI STRUČNE LITERATURE I TISKA	24.540
14	NAKNADE I DRUGI DOHOTCI	16.722
15	POREZI KOJI NE OVISE O REZULTATU	436
	<b>UKUPNO</b>	<b>1.861.108</b>

## Bilješka 8. Vrijednosno usklađenje

Na poziciji vrijednosnog usklađenja iskazano je vrijednosno usklađenje potraživanja od kupaca. Trošak vrijednosnog usklađenja kratkotrajne imovine u 2017. godini sudjeluje u strukturi poslovnih rashoda s 1,16 %.

REDNI BROJ	OPIS	2016. GODINA IZNOS U KN	2017. GODINA IZNOS U KN	INDEX 2017./2016.
1	VRIJEDNOSNO USKLAĐIVANJE KRATKOTRAJNE IMOVINE (OSIM FINANCIJSKE IMOVINE)	71.178	421.986	592,86

**Bilješka 9. Rezerviranja**

(veza bilješka 23.)

REDNI BROJ	OPIS	2016. GODINA IZNOS U KN	2017. GODINA IZNOS U KN	INDEX 2017./2016.
1	REZERVIRANJA	303.381	211.714	69,78

**Bilješka 10. Ostali poslovni rashodi**

Ostali poslovni rashodi u 2017. godini sudjeluju u strukturi poslovnih rashoda s 2,50 %.

REDNI BROJ	OPIS	2016. GODINA IZNOS U KN	2017. GODINA IZNOS U KN	INDEX 2017./2016.
1	OSTALI POSLOVNI RASHODI	424.132	912.013	215,03

Struktura ostalih poslovnih rashoda:

REDNI BROJ	OPIS	2017. GODINA IZNOS U KN
1	RASHODI OD PRESTANKA PRIZNAVANJA DUGOTRAJNE IMOVINE	2.646
2	DAROVANJA	412.317
3	MANJKOVI	15.800
4	KAZNE, PENALI I NAKNADE ŠTETE	13.890
5	OTPISANA POTRAŽIVANJA	178.090
6	NAKNADNO UTVRĐENI RASHODI IZ PROŠLIH GODINA	184.976
7	OSTALI RASHODI	104.294
	<b>UKUPNO</b>	<b>912.013</b>

U okviru ostalih poslovnih rashoda iskazani su rashodi od otuđenja dugotrajne imovine na neto osnovi:

REDNI BROJ	OPIS	IZNOS U KN
1	BRUTO IZNOS NASTALIH PRIHODA POVEZANIH S OTUĐENJEM DUGOTRAJNE MATERIJALNE IMOVINE	0
2	SADAŠNJA VRIJEDNOST RASHODOVANE DUGOTRAJNE MATERIJALNE IMOVINE	2.646
	<b>RASHODI OD OTUĐENJA DUGOTRAJNE IMOVINE NA NETO OSNOVI (2-1)</b>	<b>2.646</b>

**Bilješka 11. Financijski prihodi**

Financijski prihodi u 2017. godini sudjeluju s 0,11 % u strukturi ukupno ostvarenih prihoda.

REDNI BROJ	OPIS	2016. GODINA IZNOS U KN	2017. GODINA IZNOS U KN	INDEX 2017./2016.
1	OSTALI PRIHODI S OSNOVE KAMATA	5.536	18.542	334,93
2	TEČAJNE RAZLIKE I OSTALI FINACIJSKI PRIHODI	36.735	22.424	61,04
	<b>UKUPNO</b>	<b>42.271</b>	<b>40.966</b>	<b>96,91</b>

**Bilješka 12. Financijski rashodi**

Financijski rashodi u 2017. godini sudjeluju s 0,61 % u strukturi ukupnih rashoda.

REDNI BROJ	OPIS	2016. GODINA IZNOS U KN	2017. GODINA IZNOS U KN	INDEX 2017./2016.
1	RASHODI S OSNOVE KAMATA I SLIČNI RASHODI	301.012	223.482	74,24
2	TEČAJNE RAZLIKE I DRUGI RASHODI	6.120	65	1,06
	<b>UKUPNO</b>	<b>307.132</b>	<b>223.547</b>	<b>72,79</b>

**Bilješka 13. Porez na dobit**

Stopa poreza na dobit, sukladno hrvatskom Zakonu o porezu na dobit, u 2017. godini iznosi 18 %. Društvo zadovoljava uvjete propisane Zakonom o porezu na dobit i Pravilnikom o porezu na dobit za korištenje olakšice za poduzetnike koji posluju na području grada Vukovara te u 2017. godini ne plaća porez na dobit.

Skraćeni obračun obveze poreza na dobit:

REDNI BROJ	OPIS	31.12.2017. IZNOS U KN
1	UKUPNI PRIHODI	36.725.639
2	UKUPNI RASHODI	36.653.961
3	<b>DOBIT PRIJE OPOREZIVANJA</b>	<b>71.678</b>
4	UVEĆANJA	586.031
5	UMANJENJA	18.838
6	<b>POREZNA OSNOVICA</b>	<b>638.871</b>
7	POREZ NA DOBIT PO STOPI OD 18%	114.997
8	POREZNA OBVEZA ZA KOJU SE KORISTE OLAKŠICE I OSLOBOĐENJA ZA PODRUČJA GRADA VUKOVARA	114.997
9	<b>POREZNA OBVEZA (red. br. 7 – red. br. 8)</b>	<b>0</b>
10	<b>DOBIT ISKAZANA U RAČUNU DOBITI I GUBITKA</b>	<b>71.678</b>

Društvo zadovoljava uvjete iz čl. 28.a Zakona o porezu na dobit i podnijelo je nadležnom ministarstvu, u zadanom roku (do 30.04.2018. godine), prijavu za korištenje prava na poreznu olakšicu obveznika poreza na dobit na području Grada Vukovara. Do datuma odobrenja financijskih izvještaja Društvo nije izdala potvrda o stjecanju prava na poreznu olakšicu niti rješenje o neostvarivanju prava na poreznu olakšicu.

**BILJEŠKE UZ BILANCU****Bilješka 14. Dugotrajna nematerijalna imovina**

Dugotrajna nematerijalna imovina u 2017. godini sudjeluje s 7,50 % u odnosu na ukupnu aktivu.

REDNI BROJ	OPIS	2016. GODINA IZNOS U KN	2017. GODINA IZNOS U KN	INDEX 2017./2016.
1	KONCESIJE, PATENTI, LICENCIJE, ROBNE I USLUŽNE MARKE, SOFTWARE I OSTALA PRAVA	1.830.601	2.007.762	109,68
2	NEMATERIJALNA IMOVINA U PRIPREMI	582.170	297.563	51,11
	<b>UKUPNO</b>	<b>2.412.771</b>	<b>2.305.325</b>	<b>95,55</b>



Pregled prema stupnju otpisanosti:

REDNI BROJ	OPIS	IZNOS U KN			STUPANJ OTPISANOSTI U %
		NABAVNA VRIJEDNOST	ISPRAVAK VRIJEDNOSTI	SADAŠNJA VRIJEDNOST	
1	KONCESIJE, PATENTI, LICENCIJE, ROBNE I USLUŽNE MARKE, SOFTWARE I OSTALA PkAVA	4.518.766	2.511.004	2.007.762	55,57
2	PRIPREMA (SKLADIŠTA I SOFTWARE)	297.563	-	297.563	-
	<b>UKUPNO</b>	<b>4.816.329</b>	<b>2.511.004</b>	<b>2.305.325</b>	<b>52,14</b>

Promjene na dugotrajnoj nematerijalnoj imovini u tijeku 2017. godine:

REDNI BROJ	STRUKTURA	IZNOS U KN
1	NABAVNA VRIJEDNOST NA DAN 01.01.2017. GODINE	4.483.571
2	NABAVA DUGOTRAJNE NEMATERIJALNE IMOVINE U TIJEKU 2017. GODINE	332.758
3	<b>NABAVNA VRIJEDNOST NA KRAJU GODINE</b>	<b>4.816.329</b>
4	ISPRAVAK VRIJEDNOSTI NA DAN 01.01.2017. GODINE	2.070.800
5	AMORTIZACIJA DUGOTRAJNE NEMATERIJALNE IMOVINE ZA 2017. GODINU	440.204
6	<b>UKUPNO ISPRAVAK VRIJEDNOSTI NA DAN 31.12.2017. GODINE</b>	<b>2.511.004</b>
7	<b>SADAŠNJA VRIJEDNOST DUGOTRAJNE NEMATERIJALNE IMOVINE NA DAN 31.12.2017. GODINE</b>	<b>2.305.325</b>

**Bilješka 15. Dugotrajna materijalna imovina**

Dugotrajna materijalna imovina u 2017. godini sudjeluje s 62,79 % u odnosu na ukupnu aktivu. U odnosu na prethodnu godinu smanjena je za 7,10 %.

REDNI BROJ	OPIS	2016. GODINA IZNOS U KN	2017. GODINA IZNOS U KN	INDEX 2017./2016.
1	ZEMLJIŠTE	2.939.323	2.939.323	100,00
2	GRAĐEVINSKI OBJEKTI	5.391.993	5.201.323	96,46
3	POSTROJENJA I OPREMA	1.927.375	1.825.397	94,71
4	ALATI, POGONSKI INVENTAR I TRANSPORTNA IMOVINA	10.480.493	9.326.515	88,99
5	MATERIJALNA IMOVINA U PRIPREMI	42.538	13.688	32,18
	<b>UKUPNO</b>	<b>20.781.722</b>	<b>19.306.246</b>	<b>92,90</b>

Pregled prema stupnju otpisanosti:

REDNI BROJ	OPIS	IZNOS U KN			STUPANJ OTPISANOSTI U %
		NABAVNA VRIJEDNOST	ISPRAVAK VRIJEDNOSTI	SADAŠNJA VRIJEDNOST	
1	ZEMLJIŠTE	2.939.323	-	2.939.323	-
2	GRAĐEVINSKI OBJEKTI	8.847.816	3.646.493	5.201.323	41,21
3	POSTROJENJA I OPREMA	5.513.428	3.688.031	1.825.397	66,89
4	ALATI, POGONSKI I UREDSKI NAMJEŠTAJ I TRANSPORTNA SREDSTVA	29.319.002	19.992.487	9.326.515	68,19
5	MATERIJALNA IMOVINA U PRIPREMI	13.688	-	13.688	-
	<b>UKUPNO</b>	<b>46.633.257</b>	<b>27.327.011</b>	<b>19.306.246</b>	<b>58,60</b>

Promjene na dugotrajnoj materijalnoj imovini u tijeku 2017. godine:

REDN BROJ	STRUKTURA	ZEMLIŠTE	GRAĐEVNSKI OBJEKTI	POSTROJENJA I OPREMA	ALATI, POGONSKI INVENTAR I TRANSPORTNA IMOVINA	MATERIJALNA IMOVINA U PRIPREMI	UKUPNO
1	<b>NABAVNA VRIJEDNOST NA POČETKU GODINE</b>	2.939.323	9.422.500	5.473.325	29.043.934	42.538	46.921.620
2	NABAVA U TOKU GODINE	0	0	379.366	309.862	-28.850	660.378
3	PRODAJA I RASHODOVANJE U TOKU GODINE (NABAVNA VRIJEDNOST)	0	-574.684	-339.263	-34.794	0	-948.741
4	<b>NABAVNA VRIJEDNOST NA KRAJU GODINE</b>	2.939.323	8.847.816	5.513.428	29.319.002	13.688	46.633.257
5	<b>ISPRAVAK VRIJEDNOSTI NA POČETKU GODINE</b>	0	4.030.507	3.545.950	18.563.441	0	26.139.898
6	PRODAJA I RASHODOVANJE U TOKU GODINE - ISPRAVAK VRIJEDNOSTI	0	-574.684	-330.536	-34.794	0	-940.014
7	AMORTIZACIJA DUGOTRAJNE MATERIJALNE IMOVINE U TEKUĆOJ GODINI	0	190.670	472.618	1.463.840	0	2.127.128
8	<b>UKUPNO ISPRAVAK VRIJEDNOSTI NA KRAJU GODINE</b>	0	3.646.493	3.688.031	19.992.487	0	27.327.011
9	<b>SADAŠNJA VRIJEDNOST NA POČETKU GODINE</b>	2.939.323	5.391.993	1.927.375	10.480.493	42.538	20.781.722
10	<b>SADAŠNJA VRIJEDNOST NA KRAJU GODINE</b>	2.939.323	5.201.323	1.825.397	9.326.515	13.688	19.306.246

Na nekretninama je upisano založno pravo:

- za korist Addiko bank d.d., na nekretnini Društva, u ul. Domovinskog rata br. 1. temeljem Ugovora o kratkoročnom (okvirnom) kreditu po principu minusa po računu.

#### Bilješka 16. Zalihe

Zalihe u 2017. godini sudjeluju s 5,59 % u odnosu na ukupnu aktivu. U odnosu na prethodnu godinu zalihe su se smanjile za 22,50 %.

REDNI BROJ	OPIS	2016. GODINA IZNOS U KN	2017. GODINA IZNOS U KN	INDEX 2017./2016.
1	SIROVINE I MATERIJAL	783.696	854.904	109,09
2	PROIZVODNJA U TIJEKU	-	-	-
3	GOTOVI PROIZVODI	1.290.418	738.968	57,27
4	TRGOVAČKA ROBA	98.620	79.746	80,86
5	DUGOTRAJNA IMOVINA NAMJENJENA PRODAJI	46.100	46.000	99,78
	<b>UKUPNO</b>	<b>2.218.834</b>	<b>1.719.618</b>	<b>77,50</b>

Zalihe gotovih proizvoda odnose se na zalihe pogrebnih proizvoda i lokala za prodaju u Tržnom centru Borovo naselje.

Dugotrajna imovina namijenjena prodaji odnosi se na postrojenje za proizvodnju pijeska (cjevovod), iskazano na poziciji dugotrajne imovine namijenjene prodaji po procijenjenoj vrijednosti. Prodaja se očekuje u 2018. godini.

**Bilješka 17. Potraživanja**

Kratkotrajna potraživanja u 2017. godini sudjeluju s 18,67 % u odnosu na ukupnu aktivu. U odnosu na prethodnu godinu smanjena su za 3,52 %.

REDNI BROJ	OPIS	2016. GODINA IZNOS U KN	2017. GODINA IZNOS U KN	INDEX 2017./2016.
1	POTRAŽIVANJA OD KUPACA	5.374.416	5.043.235	93,84
2	POTRAŽIVANJA OD ZAPOSLENIKA I ČLANOVA PODUZETNIKA	111.095	69.205	62,29
3	POTRAŽIVANJA OD DRŽAVE I DRUGIH INSTITUCIJA	444.428	477.042	107,34
4	OSTALA POTRAŽIVANJA	20.874	151.717	726,82
	<b>UKUPNO</b>	<b>5.950.813</b>	<b>5.741.199</b>	<b>96,48</b>

Potraživanja od kupaca:

REDNI BROJ	OPIS	2016. GODINA IZNOS U KN	2017. GODINA IZNOS U KN
1	POTRAŽIVANJA OD KUPACA	7.355.911	5.940.541
2	ISPRAVAK VRIJEDNOSTI POTRAŽIVANJA OD KUPACA	1.981.495	897.306
	<b>UKUPNO</b>	<b>5.374.416</b>	<b>5.043.235</b>

Smanjenje vrijednosti potraživanja od kupaca provodi se u razdoblju spoznaje o nemogućnosti naplate dijela ili cijelog potraživanja.

Promjene na ispravku vrijednosti potraživanja od kupaca u 2017. godini:

REDNI BROJ	OPIS	2017. GODINA IZNOS U KN
1	Ispravak vrijednosti na početku razdoblja	1.981.494
2	Otpis ranije vrijednosno usklađenih potraživanja od kupaca	1.447.242
3	Vrijednosno usklađenje na kraju godine	421.986
4	Naplaćeno u toku godine	58.932
	<b>Ispravak vrijednosti na kraju razdoblja</b>	<b>897.306</b>

Potraživanja od države i drugih institucija:

REDNI BROJ	OPIS	2017. GODINA IZNOS U KN
1	POTRAŽIVANJA ZA DOPRINOSE - ZAKON O GRADU VUKOVARU	398.297
2	POTRAŽIVANJA OD HZZO	68.486
3	POTRAŽIVANJA ZA VIŠE PLACEN POREZ NA DOH. I VIŠE PLACENE DOPRINOSE	10.259
	<b>UKUPNO</b>	<b>477.042</b>

**Bilješka 18. Kratkotrajna financijska imovina**

Kratkotrajna financijska imovina u 2017. godini sudjeluju s 0,39 % u odnosu na ukupnu aktivu.

REDNI BROJ	OPIS	2016. GODINA IZNOS U KN	2017. GODINA IZNOS U KN	INDEX 2017./2016.
1	DANI ZAJMOVI, DEPOZITI I SLIČNO	160.010	118.787	74,24

**Bilješka 19. Novac u banci i u blagajni**

Novac u banci i blagajni na 31.12.2017. godini sudjeluje s 5,06 % u odnosu na ukupnu aktivu. U odnosu na prethodnu godinu stanje novca na 31.12.2017. godine smanjeno je za 33,17 %.

REDNI BROJ	OPIS	2016. GODINA IZNOS U KN	2017. GODINA IZNOS U KN	INDEX 2017./2016.
1	NOVAC U BANCI I BLAGAJNI	2.326.498	1.554.822	66,83

**Bilješka 20. Plaćeni troškovi budućeg razdoblja i obračunati prihodi**

REDNI BROJ	OPIS	2016. GODINA IZNOS U KN	2017. GODINA IZNOS U KN	INDEKS 2017./2016.
1	PLACENI TROŠKOVI BUDUĆEG RAZDOBLJA I OBRAČUNATI PRIHODI	40.044	2.232	5,57

Na ovoj poziciji iskazan je porez na dodanu vrijednost u primljenim predujmovima.

**Bilješka 21. Izvanbilančni zapisi**

(veza bilješka 27.)

REDNI BROJ	OPIS	2016. GODINA IZNOS U KN	2017. GODINA IZNOS U KN	INDEX 2017./2016.
1	IZVANBILANČNI ZAPISI	83.432	155.293	186,13

Na ovoj poziciji iskazana je bankovna garancija u korist Ministarstva branitelja.

**Bilješka 22. Kapital i rezerve**

Kapital i rezerve u 2017. godini sudjeluju s 49,06 % u odnosu na ukupnu pasivu. U odnosu na prethodnu godinu kapital i rezerve su povećani za 0,48 %.

REDNI BROJ	OPIS	2016. GODINA IZNOS U KN	2017. GODINA IZNOS U KN	INDEX 2017./2016.
1	TEMELJNI (UPISANI) KAPITAL	6.976.000	6.976.000	100,00
2	REZERVE IZ DOBITI	81	81	100,00
3	ZADRŽANA DOBIT	7.813.375	8.038.028	102,88
4	DOBIT POSLOVNE GODINE	224.653	71.678	31,91
	<b>UKUPNO</b>	<b>15.014.109</b>	<b>15.085.787</b>	<b>100,48</b>

Iskazana vrijednost upisanog kapitala u visini od 6.976.000,00 kuna odnosi se u cijelosti na upisani i uplaćeni kapital. Navedena je pozicija usklađena s upisom u Trgovačkom sudu.

Struktura vlasništva na 31.12.2017. godine:

REDNI BROJ	NAZIV ČLANA DRUŠTVA	VRIJEDNOST UDJELA U KN	UDJEL U%
1	GRAD VUKOVAR	6.976.000	100%

**Bilješka 23. Rezerviranja**

REDNI BROJ	OPIS	2016. GODINA IZNOS U KN	2017. GODINA IZNOS U KN	INDEX 2017./2016.
1	REZERVIRANJA ZA ZAPOČETE SUDSKE SPOROVE	138.000	349.714	253,42
2	REZERVIRANJA ZA TROŠKOVE U JAMSTVENIM ROKOVIMA	303.381	303.381	100,00
	<b>UKUPNO</b>	<b>441.381</b>	<b>653.095</b>	<b>147,97</b>

Iskazana rezerviranja za započete sudske sporove u 2017. godini odnose se na vrijednost očekivanih troškova po započetim sudskim sporovima u 2012. godini.

Iskazana rezerviranja za troškove u jamstvenim rokovima u 2017. godini odnose se na dana jamstva po ugovorima o izvođenju radova, za izvršene radove do 31.12.2016. godine, a na rok od 2 godine.

**Bilješka 24. Dugoročne obveze**

Dugoročne obveze u 2017. godini sudjeluju s 4,39 % u odnosu na ukupnu pasivu, a u odnosu na prethodnu godinu smanjene su za 13,32 %.

REDNI BROJ	OPIS	2016. GODINA IZNOS U KN	2017. GODINA IZNOS U KN	INDEX 2017./2016.
1	OBVEZE PREMA BANKAMA I DRUGIM FINANCIJSKIM INSTITUCIJAMA	1.558.354	1.195.957	76,74
2	OSTALE DUGOROČNE OBVEZE	-	154.857	-
	<b>UKUPNO</b>	<b>1.558.354</b>	<b>1.350.814</b>	<b>86,68</b>

Dio dugoročnih obveza koji dopijeva u roku od 12 mjeseci od datuma bilance iskazan je kratkoročnim obvezama (veza bilješka 25.).

REDNI BROJ	OPIS	IZNOS U KN	
		DOSPIJEVA U ROKU OD 12 MJESECI NAKON DATUMA BILANCE	DOSPIJEVA U ROKU DUŽEM OD 12 MJESECI NAKON DATUMA BILANCE
1	DUGOROČNE OBVEZE PREMA BANKAMA	551.689	1.195.957
2	DUGOROČNE OBVEZE ZA KONCESIJE	49.161	154.857

Dugoročne obveze dopijevaju unutar pet godina od datuma bilance.

Za osiguranje obveza po financijskom leasingu:

- Društvo je vjerovnicima uručilo zadužnice na iznos duga i bjanko mjenice.

**Bilješka 25. Kratkoročne obveze**

Kratkoročne obveze u 2017. godini sudjeluju s 25,57 % u odnosu na ukupnu pasivu. U odnosu na prethodnu godinu smanjene su za 20,61 %.

REDNI BROJ	OPIS	2016. GODINA IZNOS U KN	2017. GODINA IZNOS U KN	INDEX 2017./2016.
1	OBVEZE PREMA BANKAMA I DRUGIM FINANCIJSKIM INSTITUCIJAMA	1.431.319	551.689	38,54
2	OBVEZE ZA PREDUJMOVE	185.711	86.160	46,39
3	OBVEZE PREMA DOBAVLJAČIMA	5.185.249	4.436.473	85,56
4	OBVEZE PREMA ZAPOSLENICIMA	998.909	954.870	95,59
5	OBVEZE ZA POREZE, DOPRINOSE I SLIČNA DAVANJA	962.035	699.350	72,69
6	OSTALE KRATKOROČNE OBVEZE	1.140.985	1.134.784	99,46
	<b>UKUPNO</b>	<b>9.904.208</b>	<b>7.863.326</b>	<b>79,39</b>

Obveze koje su izvorno ugovorene kao dugoročne, a dospijevaju na plaćanje u roku od 12 mjeseci od datuma bilance iskazane su u okviru obveza prema bankama i drugim financijskim institucijama te u ostalim kratkoročnim obvezama.

Obveze prema dobavljačima sudjeluju sa 56,42 % u strukturi ukupnih kratkoročnih obveza Društva i odnose se na obveze prema dobavljačima za nabavku dobara i usluga. Strukturu ostalih kratkoročnih obveza s 93,50 % čini obveza prema Gradu Vukovaru (1.060.985 – radni stroj – bager).

Obveze prema zaposlenima odnose se na plaću i prijevoz na posao i s posla za prosinac 2017. godine što je redovno podmireno u siječnju 2018. godine, te za neisplaćene putne račune iz 2017. godine koji su isplaćeni u siječnju 2018. godine.

Struktura obveza prema dobavljačima:

REDNI BROJ	OPIS	2016. GODINA IZNOS U KN	2017. GODINA IZNOS U KN	INDEX 2017./2016.
1	OBVEZE PREMA TUZEMNIM DOBAVLJAČIMA	5.166.276	4.436.473	85,87
2	OBVEZE PREMA INOZEMNIM DOBAVLJAČIMA	18.973	-	-
	<b>UKUPNO</b>	<b>5.185.249</b>	<b>4.436.473</b>	<b>85,56</b>

Obveze za poreze, doprinose i druge pristojbe:

REDNI BROJ	OPIS	2017. GODINA IZNOS U KN
1	DOPRINOSI NA PLAĆE	204.314
2	OBVEZE ZA KORIŠTENJE OPĆEKORISNIH FUNKCIJA ŠUMA	19.870
3	DOPRINOSI IZ PLAĆA	226.974
4	OBVEZE ZA POREZ NA DOHODAK IZ PLAĆA	16.790
5	OBVEZE ZA PRIREZ POREZU NA DOHODAK IZ PLAĆA	104
6	OBVEZA ZA PDV ZA 2017. GODINU	231.298
	<b>UKUPNO</b>	<b>699.350</b>

**Bilješka 26. Odgođeno plaćanje troškova i prihod budućeg razdoblja**

REDNI BROJ	OPIS	2016. GODINA IZNOS U KN	2017. GODINA IZNOS U KN	INDEX 2017./2016.
1	ODGOĐENO PLAĆANJE TROŠKOVA I PRIHOD BUDUĆEGA RAZDOBLJA	6.972.640	5.795.207	83,11

Promjene u toku godine:

REDNI BROJ	OPIS	2017. GODINA IZNOS U KN
	<i>Prihodi budućeg razdoblja:</i>	
1.1	Početno stanje	6.949.599
1.2	Nastalo u tijeku obračunskog razdoblja	0
1.3	Ukinuto u tijeku obračunskog razdoblja	1.166.534
<b>1</b>	<b>PRIHODI BUDUĆEG RAZDOBLJA NA 31.12.2017. (1.1 + 1.2 - 1.3)</b>	<b>5.783.065</b>
	<i>Odgodeno plaćanje troškova:</i>	
2.1	Početno stanje	0
2.2	Nastalo u tijeku obračunskog razdoblja	0
2.3	Ukinuto u tijeku obračunskog razdoblja	0
<b>2</b>	<b>ODGOĐENO PLAĆANJE TROŠKOVA NA 31.12.2017. (2.1 + 2.2 + 2.3)</b>	<b>0</b>
<b>3</b>	<b>OSTALO – PDV u danim predujmovima</b>	<b>12.142</b>
	<b>UKUPNO STANJE NA 31.12.2017. (1 + 2 + 3)</b>	<b>5.795.207</b>

Prihode budućeg razdoblja čine primljene potpore vezane sa sredstvima dugotrajne nematerijalne i materijalne imovine koja se amortiziraju i sitnim inventarom. Primljena sredstva se priznaju u prihod u obračunskom razdoblju u iznosu troška amortizacije i troška sitnog inventara koji je stavljen u uporabu, odnosno, iskazuju se kao odgođeni prihod do trenutka mogućnosti povezivanja s odnosnim troškovima.

**Bilješka 27. Izvanbilančni zapisi**

(veza bilješka 21.)

REDNI BROJ	OPIS	2016. GODINA IZNOS U KN	2017. GODINA IZNOS U KN	INDEX 2017./2016.
1	IZVANBILANČNI ZAPISI	83.432	155.293	186,13

**BILJEŠKE UZ IZVJEŠTAJ O NOVČANIM TOKOVIMA****Bilješka 28. Ostala usklađenja za nenovčane transakcije i nerealizirane dobitke i gubitke**

REDNI BROJ	OPIS	2016. GODINA IZNOS U KN	2017. GODINA IZNOS U KN
1	Ostala usklađenja za nenovčane transakcije i nerealizirane dobitke i gubitke	-761.007,84	-1.136.972,60
1.1	Aktivna vremenska razgraničenja (promjena)	-9.904,00	37.812,00
1.2	Pasivna vremenska razgraničenja	-914.366,82	-1.177.433,00
1.2.1	<i>Pasivna vremenska razgraničenja (promjena)</i>	<i>3.561.700,00</i>	<i>-1.177.433,00</i>
1.2.2	<i>Korekcija za primljeni novac kao potpora vezana sa sredstvima (uplata na žiro račun)- iskazano na Ostalim novčanim primicima od financijskih aktivnosti (bilješka 31)</i>	<i>-4.476.066,82</i>	<i>0,00</i>
1.3	Sadašnja vrijednost rashodovane dugotrajne imovine	162.633,00	2.646,40
1.4	Ostale razlike	629,98	2,00

**Bilješka 29. Promjena kratkoročnih obveza**

REDNI BROJ	OPIS	2016. GODINA IZNOS U KN	2017. GODINA IZNOS U KN
1	Podatak iz Bilance: KRATKOROČNE OBVEZE NA POČETKU RAZDOBLJA (BEZ KRATKOROČNIH ZAJMOVA I KREDITA)	8.808.467,00	8.472.889,00
1.1	UKUPNO KRATKOROČNE OBVEZE	10.151.778,00	9.904.208,00
1.2	Obveze za zajmove, depozite i slično	0,00	0,00
1.3	Obveze prema bankama i drugim financijskim institucijama	-1.346.311,00	-1.431.319,00
2	KRATKOROČNE OBVEZE NA KRAJU RAZDOBLJA (BEZ KRATKOROČNIH ZAJMOVA I KREDITA)	8.472.889,00	7.311.637,00
2.1	UKUPNO KRATKOROČNE OBVEZE	9.904.208,00	7.863.326,00
2.2	Obveze za zajmove, depozite i slično	0,00	0,00
2.3	Obveze prema bankama i drugim financijskim institucijama	-1.431.319,00	-551.689,00
3	KOREKCIJE ZA PROMJENE NA KRATKOROČNIM OBVEZAMA	-762.246,11	-29.777,36
3.1	Korekcije za obveze za nabavu dugotrajne imovine	-762.245,67	-54.772,58
3.1.1	<i>Kratkoročne obveze za nabavu dugotrajne imovine koja nije nabavljena iz namjenskog dugoročnog kredita ili na financijski leasing u toku tekuće godine (povećanje dugotrajne imovine / povećanje kratkoročnih obveza)</i>	-6.039.309,24	-618.278,38
3.1.2	<i>Plaćanje dugotrajne imovine koja nije nabavljena iz namjenskog dugoročnog kredita ili na financijski leasing</i>	5.277.063,57	563.505,80
3.2	Korekcije za kamate iskazane na kratkoročnim obvezama	-0,44	-0,28
3.2.1	<i>Obračunate kamate u tekućoj godini</i>	-301.012,00	-223.482,00
3.2.2	<i>Plaćene kamate</i>	301.011,56	223.481,72
3.3	Korekcije za raspored (prethodne godine iskazano na kratkotrajnoj financijskoj imovini, a u tekućoj godini u okviru ostalih potraživanja)		24.995,50
3.3.1	<i>Dani predujmovi za usluge</i>		24.995,50
4	<b>PROMJENA KRATKOROČNIH OBVEZA (2 - 1 + 3)</b> " +" je povećanje novca (priljev), "-" je smanjenje novca (odljev)	<b>-1.097.824,11</b>	<b>-1.191.029,36</b>

**Bilješka 30. Promjena kratkotrajnih potraživanja**

REDNI BROJ	OPIS	2016. GODINA IZNOS U KN	2017. GODINA IZNOS U KN
1	Podatak iz Bilance: KRATKOTRAJNA POTRAŽIVANJA NA POČETKU RAZDOBLJA	5.987.044,00	5.950.813,00
2	KRATKOTRAJNA POTRAŽIVANJA NA KRAJU RAZDOBLJA	5.950.813,00	5.741.199,00
3	KOREKCIJE ZA PROMJENE NA KRATKOTRAJNIM POTRAŽIVANJIMA	555.807,32	38.388,98
3.1	Prodana dugotrajna nematerijalna i materijalna imovina	0,00	15.580,00
3.1.1	<i>Kratkoročna potraživanja za prodanu dugotrajnu nematerijalnu i materijalnu imovinu</i>	369.239,60	66.007,60
3.1.2	<i>Naplaćena prodana dugotrajna nematerijalna i materijalna imovina</i>	-369.239,60	-50.427,60
3.2	Korekcije za kamate iskazane na kratkotrajnim potraživanjima	-0,16	0,35
3.2.1	<i>Obračunate kamate u tekućoj godini iskazane na kratkotrajnim potraživanjima</i>	5.536,00	18.542,00
3.2.2	<i>Naplaćene kamate iskazane na kratkotrajnim potraživanjima</i>	-5.536,16	-18.541,65
3.3	Korekcije za pozajmice zaposlenicima iskazane na kratkotrajnim potraživanjima	44.202,98	-32.191,37
3.3.1	<i>Dane pozajmice zaposlenicima u tekućoj godini iskazane na kratkotrajnim potraživanjima</i>	119.534,87	80.933,96
3.3.2	<i>Naplaćene pozajmice od zaposlenika iskazane na kratkotrajnim potraživanjima</i>	-75.331,89	-113.125,33
3.4	PDV za nabavljenu dugotrajnu imovinu na financijski leasing	511.604,50	55.000,00
3	<b>PROMJENA KRATKOTRAJNIH POTRAŽIVANJA (1-2+3)</b> " +" je povećanje novca (priljev), "-" je smanjenje novca (odljev)	<b>592.038,32</b>	<b>248.002,98</b>



**Bilješka 31. Ostali novčani primici od financijskih aktivnosti**

REDNI BROJ	OPIS	2016. GODINA IZNOS U KN	2017. GODINA IZNOS U KN
1	Primljeni novac kao potpora vezana sa sredstvima (uplata na žiro račun; odgođeni prihod)	4.476.066,82	0,00
	<b>Ostali novčani primici od financijskih aktivnosti</b>	<b>4.476.066,82</b>	<b>0,00</b>

**OSTALE BILJEŠKE****Bilješka 32. Sporovi i potencijalne obveze**

Protiv Društva se vode sudski sporovi za približno 709.325,26 kuna glavnice. Prema procjeni Uprave, temeljenoj na stručnoj procjeni pravnih savjetnika koji u ime Društva vode navedene sporove, ishod sporova za 489.113,74 kuna glavnice neće dovesti do gubitaka za Društvo. Navedeni sporovi započeti su 2012. godine ili ranije.

Za preostale sporove, vrijednosti 220.211,52 kuna glavnice, Društvo je rezerviralo sredstva za glavnicu, kamate i sudske troškove (vidjeti bilješku 23.).

**Prikazane Godišnje financijske izvještaje odobrila je Uprava 14. svibnja 2018. godine.**

U Vukovaru, 14. svibnja 2018. godine

**KOMUNALAC** d.o.o.  
VUKOVAR, Sajmište 174  
OIB 83101904488 1

Direktor:

  
/Igor Strangarević, oec./

