

Na temelju članka 68. stavka 4. Statuta Grada Vukovara ("Službeni vjesnik" Grada Vukovara br. 4/09, 7/11, 4/12, 7/13, 7/15, 1/18 i 2/18 - pročišćeni tekst, 7/19-Odluka Ustavnog suda Republike Hrvatske broj: 3/20 i 3/21), gradonačelnik Grada Vukovara, donosi

ZAKLJUČAK

I.

Utvrdjuje se prijedlog Odluke o prihvaćanju izvješća o poslovanju trgovačkog društva Komunalac d.o.o. iz Vukovara, Sajmište 174, OIB: 83101904488 za 2020. godinu i isti se s priloženim izvješćem prosljeđuje Gradskom vijeću na razmatranje i usvajanje.

II.

Za izvjestitelja na sjednici Gradskog vijeća po ovom prijedlogu ovlašćuje se direktor društva Komunalac d.o.o. Vukovar, Igor Štrangarević, mag.oec.

REPUBLIKA HRVATSKA
VUKOVARSKO-SRIJEMSKA ŽUPANIJA
GRAD VUKOVAR
GRADONAČELNIK

KLASA: 400-01/21-01/25
URBROJ: 2196/01-02-21-3
Vukovar, 03. prosinca 2021. godine

Gradonačelnik
Ivan Penava, prof.



u. t. Knežević B.

Takro



REPUBLIKA HRVATSKA
VUKOVARSKO-SRIJEMSKA ŽUPANIJA



GRAD VUKOVAR

Upravni odjel za komunalno
gospodarstvo i graditeljstvo

KLASA: 400-01/21-01/25
URBROJ: 2196/01-7-21-2
Vukovar, 03. prosinca 2021.

GRADONAČELNIK

- Ovdje

MATERIJAL
sjednicu Gradskog vijeća Grada Vukovara

Predmet: **Izvješće o poslovanju društva Komunalac d.o.o. Vukovar za 2020. godinu**
- donošenje Zaključka o utvrđivanju prijedloga Odluke o prihvaćanju izvješća o poslovanju društva Komunalac d.o.o. Vukovar za 2020. godinu

Pravna osnova:

Pravna osnova za donošenje Odluke o prihvaćanju izvješća o poslovanju trgovačkog društva Komunalac d.o.o. za 2020. godinu je Statut Grada Vukovara („Službeni vjesnik“ Grada Vukovara broj 4/09, 7/11, 4/12, 7/13, 7/15, 1/18, 2/18 – pročišćeni tekst, 7/19-Odluka Ustavnog suda Republike Hrvatske broj: 3/20 i 3/21 - dalje u tekstu Statut Grada Vukovara).

Člankom 68. stavak 4. Statuta Grada Vukovara određeno je da su direktori odnosno predsjednici uprava trgovačkih društava u kojima je Grad većinski vlasnik i ravnatelji ustanova čiji je Grad osnivač, dužni do kraja lipnja tekuće godine podnijeti izvješća o poslovanju za prethodnu godinu na temelju konačnih godišnjih obračuna Gradonačelniku, koji ih razmatra i upućuje Gradskom vijeću.

Ocjena stanja:

Direktor trgovačkog društva Komunalac d.o.o. iz Vukovara, gosp. Igor Štrangarević, mag.oec., dana 14.06.2021. godine dostavio je Gradu Vukovaru putem Upravnog odjela za komunalno gospodarstvo i graditeljstvo godišnje izvješće Komunalca d.o.o. za 2020. godinu i izvješće neovisnog revizora Prim revizija d.o.o., ovlaštenu revizora i direktora Aleksandra Lučić, mag. oec., Našička 17, Osijek, o obavljenoj reviziji financijskih izvještaja za 2020. godinu.

Skupština trgovačkog društva Komunalac d.o.o. donijela je 03. kolovoza 2021. godine Odluku o usvajanju godišnjeg financijskog izvješća za 2020. godinu i Odluku o evidentiranju ostvarene dobiti iz 2020. godine kao zadržane dobiti, a koje Odluke su dostavljene Gradu Vukovaru.

Osnovna pitanja koja treba urediti Odlukom:

Predloženom Odlukom prihvaća se izvješće o poslovanju trgovačkog društva trgovačkog društva Komunalac d.o.o. za 2020. godinu.

Cilj donošenja Odluke:

Svrha izvještavanja je upoznavanje i praćenje organizacije, načina rada, aktivnosti te financijskih pokazatelja trgovačkog društva.

Sredstva potrebna za realizaciju Odluke:

Za realizaciju predložene Odluke, u Proračunu Grada Vukovara nisu potrebna nikakva sredstva.

Izvješće o poslovanju Komunalca d.o.o. za 2020. godinu dostavlja se Gradonačelniku Grada Vukovara na razmatranje sa prijedlogom da donese Zaključak o utvrđivanju prijedloga Odluke o prihvaćanju izvješća o poslovanju trgovačkog društva Komunalac d.o.o. za 2020. godinu i prosljedi ga Gradskom vijeću na daljnje razmatranje i usvajanje.



Prilog:

- Izvješće o poslovanju
- prijedlog Zaključka
- prijedlog Odluke

GRAD VUKOVAR

PRIMLJENO: 14.06.2021. (265)

REPUBLIKA HRVATSKA
VUKOVARSKO-SRIJEMSKA ŽUPANIJA
GRAD VUKOVAR

Primljeno: 14. 6. 2021.		
Klasifikacijska oznaka:		Org. jed.
400-01/21-01/25		
Uredžbeni broj:		Pril. Vrij.
379-21-1		

IZVJEŠĆE POSLOVODSTVA KOMUNALAC d.o.o. VUKOVAR ZA 2020. GODINU

Vukovar, 28. travnja 2021. godine

IZVJEŠĆE POSLOVODSTVA ZA 2020. GODINU

SADRŽAJ

1.	UVOD	3.
2.	OPIS POSLOVANJA TIJEKOM 2019. GODINE	4.
2.1.	Investicije	9.
3.	REZULTAT ZA 2020. GODINU	11.
4.	PLAN RAZVOJA	12.
4.1.	Sustav gospodarenja otpadom grada Vukovara	13.
4.1.1.	Objekti	13.
4.1.2.	Oprema	14.
4.1.3.	Vozila	14.
4.2.	Edukacija	14.
4.3.	Dodatne vrijednosti projekta „VU-ECO“	15.
4.3.1.	Razvoj eko-turizma grada Vukovara	15.
4.3.2.	Ekološka proizvodnja	15.
4.4.	Plan ulaganja u dugotrajnu imovinu	16.
4.5.	Recertificiranja	16.
4.6.	Uređenje grobija	16.
4.7.	Sanacija parkirališta i modernizacija sustava naplate parkinga	16.
4.8.	Sudske presude	16.
5.	OTKUP VLASTITIH UDJELA	17.
6.	PODRUŽNICE	17.
7.	IZLOŽENOST RIZICIMA I UPRAVLJANJE RIZICIMA	17.
8.	POKAZATELJI USPJEŠNOSTI POSLOVANJA	18.
9.	ZAKLJUČAK	21.

1. UVOD

Društvo «Komunalac» d.o.o. u ovom obliku, nastalo je upisom u sudski registar kod Trgovačkog suda u Osijeku 26.05.1999. godine na temelju rješenja istog suda.

Temeljem Zakona o trgovačkim društvima i Izjave o pretvorbi javnog poduzeća «Komunalac» d. o. o. Vukovar u društvo kapitala preimenuje se u društvo s ograničenom odgovornošću.

Organi upravljanja društvom su: Skupština i Uprava koju čini direktor Društva. Društvo zastupa i predstavlja Uprava.

U 2020. godini Društvo zastupa: Igor Štrangarević, mag. oec.

Ukupna vrijednost temeljnog kapitala društva upisana je u sudskom registru Trgovačkog suda u Osijeku i iznosi 8.036.900,00 kuna.

Glavna djelatnost tvrtke je komunalna djelatnost.

Pravno ustrojbeni oblik: 92.

U cilju održanja i poboljšanja kvalitete usluga, društvo obavlja sve navedene djelatnosti uz konstantno proširenje predmeta poslovanja.

Prosječan broj zaposlenih na početku razdoblja je 228, a na kraju razdoblja 235.

Prosječna neto plaća po zaposlenom za 2020. godinu iznosi: 4.600,90 kuna.

2. OPIS POSLOVANJA TIJEKOM 2020. GODINE

U zakonskom roku nadležnim tijelima dostavljeni su podaci o ukupno odloženom otpadu na odlagalištu otpada „Petrovačka dola“, kao i podaci o ukupno sakupljenom otpadu na području Grada Vukovara. Osim toga, postupalo se i u skladu s okolišnom dozvolom za rad odlagališta otpada koja propisuje obvezu redovitog monitoringa sastavnica i opterećenja okoliša (zraka, vode, tla i buke). Provedbom redovitog monitoringa u 2020. godini utvrđeno je da su parametri praćenja sastavnica i opterećenja okoliša nastali radom odlagališta u skladu sa zakonski dozvoljenim parametrima.

Tijekom 2020. godine ukupan broj ugrađenih polupodzemnih spremnika u Vukovaru i Borovu Naselju dan je u tablici br.1.

VRSTA SPREMNIKA ZA OTPAD ZA POTREBE VIŠESTAMBENIH ZGRADA	BROJ SPREMNIKA	
	VUKOVAR	BOROVO NAS.
Polupodzemni spremnik za miješani komunalni otpad 5000 l	23	30
Polupodzemni spremnik za miješani komunalni otpad 1000 l	1	4
Polupodzemni spremnik za papir (5000 l / 1000 l)	10 + 2	2
Polupodzemni spremnik za plastiku (5000 l)	8	2
Polupodzemni spremnik za staklo (3000 l)	8	2
Ukupan broj ugrađenih polupodzemnih spremnika za otpad:	52	40

Tablica br. 1. Ukupan broj ugrađenih polupodzemnih spremnika za potrebe višestambenih zgrada

Tijekom 2020. godine na svim polupodzemnim spremnicima za miješani komunalni otpad i dalje se nalaze bravice, te su svi kontejneri za miješani komunalni otpad zaključani kako bi samo korisnici usluge koji su potpisali ugovor i preuzeli ključ koristili spremnik koji im je dodijeljen na korištenje. S obzirom da su u centru grada ugrađena dva kontejnera namijenjena pravnim osobama, na navedene kontejnere je također ugrađena bravica, te je omogućeno pravnim osobama koji nemaju mogućnost smještaja spremnika za otpad korištenje zajedničkog polupodzemnog spremnika za miješani komunalni otpada. Polupodzemni kontejneri za miješani komunalni otpad također su zaključani, te su namijenjeni za korištenje samo pravnim osobama koje su potpisale ugovor i preuzele ključ za odabrani kontejner. Svi polupodzemni kontejneri za MKO su čipirani te se u sustavu evidentira svako pražnjenje polupodzemnog kontejnera.

U 2020. godini, po uzoru na 2019. godinu, radilo se i na mobilnom reciklažnom dvorištu koje se postavljalo na ukupno 10 lokacija (naselja) u Gradu Vukovaru, a koje služi za odvojeno prikupljanje i privremeno skladištenje manjih količina iskoristivih vrsta otpada iz kućanstva (Slika 1).



Slika 1. Mobilno reciklažno dvorište

Kako bi korisnike pravovremeno informirali o promjenama te im pružili i ostale korisne informacije o načinima i uvjetima postupanja s otpadom na području grada Vukovara i ove godine je dostavljeno na kućne adrese korisnika usluge oko 10.500 komada Obavijesti o načinu sakupljanja komunalnog otpada u 2021. godini – Grad Vukovar (Slike 2.) te su korisnicima u individualnim kućanstvima podijeljene vrećice za papir i plastiku.

Na kraju 2020. godine broj korisnika u kućama iznosio je oko 6.400, a broj korisnika u zgradama je bio oko 4000.



Slika 2. Obavijest o načinu sakupljanja komunalnog otpada u 2021. godini – Grad Vukovar

Podaci o otpadu u 2020. godini

Tijekom 2020. godine, u okviru javne usluge na području Grada Vukovara tvrtka Komunalac d.o.o. vršila je uslugu prikupljanja:

- Miješanog komunalnog otpada,
- Papira i kartona,
- Glomaznog otpada,
- Prikupljanja otpada na zelenim otocima,
- Plastične ambalaže,
- Prikupljanje otpada na reciklažnom dvorištu,
- Prikupljanje otpada putem mobilnog reciklažnog dvorišta.

Osim toga, tvrtka Komunalac prikupljala je i proizvodni otpad od pojedinih pravnih osoba na području Grada Vukovara (većinom iz tekstilnih proizvodno-prerađivačkih tvornica).

Usporedba podataka o sakupljenom otpadu na Području Grada Vukovara tijekom 2019. i 2020. godine dostupna je u tablici br. 2.

SAKUPLJENI OTPAD U 2019. I 2020. GODINI			
Vrsta otpada	Opis otpada	Količina otpada u 2019. godini (t)	Količina otpada u 2020. godini (t)
15 01 07	Staklena ambalaža	49,46	38,122
20 01 01	Otpadni papir i karton	296,70	331,68061
20 01 39	Plastika	53,48	83,572
20 03 01	Miješani komunalni otpad	5.932,20	5.678,860
20 03 07	Glomazni otpad	137,23	168,890

Tablica br. 2. Količine otpada sakupljene na području Grada Vukovara u 2019. i 2020. godini

U odnosu na 2019. godinu, na području Grada Vukovara u 2020. godini došlo je do smanjenja ukupno sakupljenog miješanog komunalnog otpada te povećanja količina odvojeno sakupljenog otpada (papira i kartona, plastike).

Miješani komunalni otpad i dalje čini najveći udio u ukupno sakupljenom otpadu. U 2019. godini sakupljeno je ukupno 5.932,20 tona miješanog komunalnog otpada, dok je u 2020. godini sakupljeno gotovo 300 tona

manje, točnije 5.678,860 tona, što znači da je u 2020. godini sakupljeno 4,282 % manje miješanog komunalnog otpada u odnosu na 2019. godinu.

Istovremeno, u 2020. godini došlo je do povećanja količina odvojeno sakupljenog papira i kartona, plastike i glomaznog otpada, a smanjivanja odlaganja staklene ambalaže, koju možemo pripisati tome da ljudi staklenu ambalažu ponovno upotrebljavaju umjesto da ju odmah odlažu na odlagalište. Naime, u 2019. godini sakupljeno je ukupno 296,70 tona otpadnog papira i kartona, 53,48 tona plastike, 49,46 tona staklene ambalaže te 137,23 tone glomaznog otpada.

U 2020. godini sakupljeno je 331,68 tona otpadnog papira i kartona što je povećanje za 10,55% u odnosu na 2019. godinu, 83,572 tona plastike što je povećanje od 36,01% u odnosu na prethodnu godinu, 38.122 tona staklene ambalaže što je smanjenje za 22,92% u odnosu na 2019. godinu te 168,89 tona glomaznog otpada što je povećanje za oko 18,75% u odnosu na 2019. godinu.

Iz svega gore navedenog, može se zaključiti da se na području grada Vukovara nastavio trend smanjivanja miješanog komunalnog otpada, a isto tako nastavilo sa porastom razvrstavanja i odlaganja otpada, posebice plastike, ali isto tako i otpadnog papira i kartona te glomaznog otpada, što je vidljivo i u tablici br 3. gdje je napravljena usporedba o ukupno sakupljenim količinama miješanog komunalnog otpada i odvojeno sakupljenog otpada u vremenskom periodu od 2015. do 2020. godine.

UKUPNO SAKUPLJENI OTPAD SA PODRUČJA GRADA VUKOVARA OD 2015. DO 2020. GODINE

Vrsta otpada	Opis otpada	2015.	2016.	2017.	2018.	2019.	2020.
20 03 01	Miješani komunalni otpad	7.504,27	7.595,00	7.994,094	6.923,06	5.932,20	5.678,86
20 01 01	Otpadni papir i karton	55,864	141,82	171,66	202,91	296,70	331,68
20 01 39	Plastika	-	-	-	40,96	53,48	83,572
15 01 07	Staklena ambalaža	-	7,00	13,92	24,30	49,96	38,122
20 03 07	Glomazni otpad	14,46	44,81	49,12	90,86	137,23	168,89

Tablica br. 3. Ukupno sakupljene količine otpada od 2015. do 2020. prema vrsti otpada

Na reciklažnom dvorištu „Petrovačka dola“ prikupljao se i problematični otpad iz domaćinstva, a podaci o sakupljenom otpadu tijekom 2020. godine prikazani su u tablici br. 4.

UKUPLJENO SAKUPLJENI OTPAD NA RECIKLAŽNOM DVORIŠTU „PETROVAČKA DOLA“ U 2020. GODINI		
Vrsta otpada (KBO)	Opis otpada	Sakupljeno s područja grada Vukovara (t)
16 01 03	Otpadne gume	2,034
17 06 03*	Ostali izolacijski materijali, koji se sastoje ili sadrže opasne tvari	2,999
17 06 05*	Građevinski materijali koji sadrže azbest	13,589

Tablica br. 4. Otpad prikupljen na reciklažnom dvorištu „Petrovačka dola“ tijekom 2020. godine

Iz tablice je vidljivo da se na reciklažnom dvorištu najviše prikupljao građevinski otpad koji sadrži azbest (azbestne ploče), zatim izolacijski materijali, a najmanje otpadne gume.

Na mobilnom reciklažnom dvorištu prikupljao se također problematični otpad iz domaćinstava te su podaci o sakupljenom otpadu tijekom 2020. godine priloženi u tablici br. 5.

UKUPLJENO SAKUPLJENI OTPAD NA MOBILNOM RECIKLAŽNOM DVORIŠTU U 2020. GODINI		
Vrsta otpada (KBO)	Opis otpada	Sakupljeno s područja grada Vukovara (kg)
08 03 17*	Otpadni tiskarski toneri koji sadrže opasne tvari	38,00
20 01 19*	Pesticide	26,00
20 01 25	Jestiva ulja i masti	5,00
20 01 28	Boje, tinte, ljepila i smole, koje nisu navedene pod 20 01 27*	223,00
20 01 32	Lijekovi koji nisu navedeni pod 20 01 31*	5,60
20 01 33*	Baterije i akumulatori	0,50
20 01 34	Baterije i akumulatori, koji nisu navedeni pod 20 01 33*	15,40
20 01 35*	Odbačena električna i elektronička oprema	215,60
20 01 36	EE oprema koja nije navedena pod 20 01 35*	80,00

Tablica br. 5. Otpad prikupljen na mobilnom reciklažnom dvorištu tijekom 2020. godine

Na temelju rezultata može se uočiti da se na mobilnom reciklažnom dvorištu najviše sakupljalo boja, tinti, ljepila, smola te također i električna i elektronička oprema. Ukupna količina sakupljenog otpada iznosila je nešto više od 600 kg te je otpad adekvatno odložen i zbrinut.

Otpad se odlagao sukladno važećim dozvolama, a otpad je dovozilo oko 30-ak pravnih osoba, sukladno ugovorima o odlaganju otpada. Otpad se dovezio većinom s područja Vukovarsko-srijemske županije (4 grada (Vukovar, Vinkovci, Ilok i Otok) i 23 Općine s područja VSŽ). Pregled ukupno odloženih vrsta i količina otpada u 2020. godini nalazi se u tablici br. 6.

UKUPNO ODLOŽENI OTPAD NA ODLAGALIŠTU "PETROVAČKA DOLA" U 2020. GODINI			
Vrsta otpada (KBO)	Opis otpada	Odloženo (t)	% u ukupno odloženom otpadu
02 01 03	Otpadna biljna tkiva	0,00	0,000
02 01 04	Otpadna plastika (isključujući ambalažu)	56,10	0,123
04 01 09	Otpad od površinske i završne obrade	46,13	0,101
04 02 09	Otpad od mješovitih (kompozitnih) materijala (impregnirani tekstil, elastomeri, plastomeri)	58,30	0,128
10 01 01	Taložni pepeo, šljaka i prašina iz kotla (osim prašine iz kotla navedene pod 10 01 04*)	5,93	0,013
10 01 03	Lebdeći pepeo od izgranja treseta i neorađenog drveta	0,00	0,000
17 05 04	Zemlja i kamenje (koji nisu navedeni pod 17 05 03*)	0,00	0,000

17 06 04	Izolacijski materijali (koji nisu navedeni pod 17 06 01* I 17 06 03*)	164,10	0,361
17 09 04	Miješani građevinski otpad	950,82	2,090
19 12 12	Ostali otpad od mehaničke obrade otpada	2.930,54	6,442
20 02 01	Biorazgradivi otpad	221,65	0,487
20 02 03	Ostali otpad koji nije biorazgradiv	129,93	0,286
20 03 01	Miješani komunalni otpad	40.310,,52	88,607
20 03 03	Ostaci od čišćenja ulica	100,47	0,221
20 03 06	Otpad nastao čišćenjem kanalizacije	0,00	0,000
20 03 07	Glomazni otpad	519,18	1,141
Sveukupno odloženo:		45.493,58	100,000

Tablica br. 6. Podaci o odloženom otpadu tijekom 2020. godine na odlagalištu otpada „Petrovačka dola“

Prema podacima o odloženom otpadu u 2020. godini, vidljivo je da miješani komunalni otpad i dalje zauzima najveći udio u ukupno odloženom otpadu.

U izvještajnom razdoblju osim građevinskih radova koji se odnose na komunalnu djelatnost, Društvo je ugovorilo sljedeće građevinske radove:

- Izgradnja i rekonstrukcija sustava odvodnje na području Grada Đakova u iznosu 2.597.973,84 kn
- Rekonstrukcija kanalizacije u ulici Bogdanovačka – Trg drvena pijaca u iznosu 1.042.398,67 kn
- Izgradnja parkirališta u Iloku u iznosu 942.477,50 kn
- Rekonstrukcija vodovodne mreže u ulici A. Cesarca u Vukovaru u iznosu 682.286,12 kn
- Uređenje skladišnog i garažnog prostora Vodovoda grada Vukovara d.o.o. u iznosu 416.655,60 kn
- Izgradnja ceste u Mikluševcima u iznosu 276.973,97 kn
- Izgradnja tematskog parka u Tompojevcima u iznosu 187.178,72 kn
- Sanacija krovišta na zgradi FINA-e u iznosu 145.646,20 kn
- Izgradnja obilježja žrtvama stradalim u domovinskom ratu u iznosu 126.226,90 kn
- Izgradnja spomeničkog obilježja u Bokšiću u iznosu 83.998,40 kn
- Izgradnja tematskog parka u Tompojevcima – završni radovi u iznosu 56.299,47 kn
- Rekonstrukcija pješačkih staza u Tompojevcima u iznosu 30.451,50 kn

U protekloj godini osim u komunalnoj djelatnosti, Društvo je ugovorilo i sljedeće radove krajobraznog uređenja:

- Održavanje Memorijalnog groblja hrvatskih branitelja u iznosu 1.799.999,40 kn
- Uređenje grada povodom obilježavanja Dana sjećanja na žrtve Domovinskog rata i Dana sjećanja na žrtve Vukovara i Škabrnje u iznosu 227.769,31 kn
- Održavanje posađenih sadnica u gradu Vukovaru u iznosu 63.180,47 kn
- Uređenje mjerne stanice u Sotinu (JANAF) u iznosu 34.217,60 kn
- Sanacija i postava urbane opreme u iznosu 26.850,88 kn
- Održavanje psećih igrališta u iznosu 24.214,66 kn
- Uređenje dječjih igrališta u iznosu 22.991,06 kn
- Uklanjanje divljih deponija u iznosu 20.656,22 kn
- Orezivanje stabala u gradu Vukovaru u iznosu 17.424,66 kn
- Košnja javnih površina u gradu Vukovaru u iznosu 16.801,18 kn
- Sanacija gradskih površina u iznosu 16.619,14 kn
- Uređenje vrtića Otok za Vodotoranj d.o.o. u iznosu 15.908,00 kn

- Priprema za postavu dječjih igrala u Dječjem vrtiću Vukovar I u iznosu 14.387,12 kn
- Uređenje spomenika u gradu Vukovaru u iznosu 12.070,00 kn
- Priprema za postavu dječjih igrala u Dječjem vrtiću Vukovar II u iznosu 11.44,12 kn
- Uređenje okoliša za ostale pravne osobe u iznosu 10.531,82 kn
- Uređenje okoliša kod Muzeja vučedolske kulture u iznosu 10.015,99 kn
- Uređenje okoliša za ostale fizičke osobe u iznosu 7.886,69 kn

Grad Vukovar i tvrtka Komunalac d.o.o. kontinuirano ulažu u razvoj komunalne infrastrukture s ciljem unaprjeđenja kvalitete življenja svojih sugrađana, a jedan od posljednjih primjera su i radovi na sanaciji, izgradnji i uređenju infrastrukture groblja na području grada Vukovara.

Sanirano je parkiralište u Županijskoj ulici na kućnom broju 57. Vrijednost ulaganja iznosi 99.422,00 kn. Uvedena je fiskalizacija računa za parking izdanih na parking aparatima. Osim toga, omogućeno je plaćanje parkinga karticama svih vrsta.

Nabavljena su 4 nova parking aparata u vrijednosti 189.980,00 kn.

Kako je 2020. godina obilježena pandemijom koronavirusa COVID-19, društvo je uložilo značajne napore u uvođenje mjera zaštite korisnika i djelatnika. Ukupni materijalni troškovi proizašli zbog uvođenja mjera iznosili su 253.506,32 što uključuje nabavu jednokratne zaštitne opreme, dezinficijensa, sredstava za čišćenje i održavanje, kao i usluga dezinfekcije poslovnih prostora i službenih vozila.

2.1. Investicije

U 2020. godini društvo je uložilo u dugotrajnu imovinu 4.132.412 kn, kako slijedi:

OPIS	IZNOS
NOVI RAČUNOVODSTVENI PROGRAM JUPITER	1.307.505
NOVI BAGER GUSJENIČAR KOMATSU	974.864
RABLJENA OSOBNA VOZILA OPEL CORSA (4 KOMADA)	202.072
NOVI MALČER GL1	198.900
IDEJNI PROJEKT IZGRADNJE UPRAVLJAČKO PROIZVODNOG CENTRA	198.000
NOVI PARKING APARAT SIEMENS (4 KOMADA)	189.980
RABLJENI VIBRO VALJAK AMMANN	187.500
NOVI POSIPAČ SOLI RASCO	153.427
NOVA TRAKTORSKA KOSILICA HUSQVARNA	97.459
NOVI ULIČNI USISAVAČ GLUTTON	84.500
NOVI SANITARNI KONTEJNER TEHNIX	79.300
NOVA TRAKTORSKA KOSILICA HUSQVARNA	79.104
NOVI POSLOVNI KONTEJNER TEHNIX	58.900
NOVI SUSTAV VIDEO NADZORA	56.091
RABLJENI KOMBI OPEL COMBO	44.000
NOVI SOLARNI KOŠ	31.725
NOVA GLADILICA ZA BETON BARKELL	12.790
NOVI STROJ ZA REZANJE ASFALTA	12.600
OSTALO	163.695
UKUPNO:	4.132.412

Slike 3. - 6. Ulaganja u dugotrajnu imovinu



Slika 3.



Slika 4.



Slika 5.



Slika 6.

3. REZULTAT ZA 2020. GODINU

U 2020. godini društvo je ostvarilo ukupne prihode od 44.872.141 kn što je manje za 5,56 % u odnosu na 2019. godinu. Istovremeno ukupni rashodi iskazani u 2020. godini iznose 44.500.318 kn što je manje za 5,04 % u odnosu na 2019. godinu.

Društvo je u 2020. godini ostvarilo veće prihode od rashoda u iznosu od 371.823 kune. Porez na dobit iznosi 96.199 kn, a dobit financijske godine iskazana je u iznosu 275.624 kn.

Redni broj:	OPIS	2019.	2020.	INDEKS 2020/2019
1	UKUPNI PRIHODI	47.515.529	44.872.141	94,44
2	UKUPNI RASHODI	46.860.320	44.500.318	94,96
3	DOBIT PRIJE OPOREZIVANJA	655.209	371.823	56,75
4	POREZ NA DOBIT	552.326	96.199	17,42
5	DOBIT FINACIJSKE GODINE	102.883	275.624	267,90

PREGLED I USPOREDBA PO VRSTAMA PRIHODA

Redni broj:	VRSTA PRIHODA	2019.	2020.	INDEKS 2020/2019
1	PRODAJA PIJESKA	592.952	949.041	160,05
2	GROBLJA I POGREBNE USLUGE	2.376.256	2.928.077	123,22
3	SKUPLJANJE I PRIJEVOZ OTPADA	7.819.514	8.072.737	103,24
4	KRAJOBRAZNO UREĐENJE I HORTIKULTURA	5.185.850	5.425.834	104,63
5	TRŽNICA	163.222	158.820	97,30
6	PARKING	2.570.477	2.624.936	102,12
7	GRADITELJSTVO	16.075.318	13.369.180	83,17
8	ZBRINJAVANJE, OPORABA OTPADA	6.416.542	7.193.561	112,11
9	ODRŽAVANJE ALEJE BRANITELJA	1.566.715	1.535.634	98,02
10	OSTALI PRIHODI OD PRODAJE	940.643	1.099.672	116,91
11	POVRATI, SUFINANCIRANJA, POTPORA I SL.	2.280.956	198.788	8,72
12	PRIHODI OD POTPORA VEZANIH S IMOVINOM	888.631	888.875	100,03
13	DRUGI PRIHODI	635.933	420.941	66,19
14	FINACIJSKI PRIHODI	2.520	6.045	239,88
15	UKUPNI PRIHODI	47.515.529	44.872.141	94,44

4. PLAN RAZVOJA

S obzirom na trenutno raspoložive kapacitete odlagališta otpada „Petrovačka dola“ u Vukovaru tijekom 2021. godine intenzivno će se raditi na proširenju odlagališta kako bi se osiguralo neometano odlaganje otpada i u budućem razdoblju odnosno do otvaranja RCGO-a.

Uz nastavak uobičajenih redovnih aktivnosti, u 2021. godini planiran je niz aktivnosti s ciljem dostizanja zakonskih ciljeva u smislu povećanja udjela odvojenog sakupljenog komunalnog otpada te općenito usklađivanja s propisanim zakonskim odredbama o otpadu.

Uz sve potrebne aktivnosti, i dalje će se raditi na povećanju udjela odvojeno sakupljenog komunalnog otpada (papira, stakla, plastike, glomaznog otpada te biorazgradivog otpada) te konstantnoj edukaciji korisnika usluge o važnosti očuvanja okoliša i održivog upravljanja resursima.

Učinkovito, ekološki i adekvatno sakupljanje otpada naša je vlastita odgovornost prema građanima i okolišu, a za posljedicu ima nemjerljivu korist za nas i buduće generacije, naše zdravlje i okoliš. Obzirom da je izgrađen i cjeloviti sustav gospodarenja otpadom od izuzetne važnosti, kako za Republiku Hrvatsku, tako i za Grad Vukovar, izgradnju sustava gospodarenja otpadom na području grada Vukovara planirano je ostvariti kroz realizaciju strateškog projekta pod nazivom **Ekološki centar za održivost - „VU-ECO“**. Osim što je strateški projekt grada Vukovara, VU-ECO je ujedno i prvi projekt na izgradnji sustava gospodarenja otpadom temeljen na novodonesenom Planu gospodarenja otpadom Republike Hrvatske za razdoblje 2017.-2022. godine.

„VU-ECO“ čine Reciklažni centar za obradu komunalnog otpada i zgrada Ekološkog centra za održivost, nastala rekonstrukcijom postojeće upravne zgrade Komunalca, koji sa svim svojim popratnim sadržajima zajedno čine održiv i siguran sustav gospodarenja energijom i otpadom u gradu Vukovaru, i kao takav, donosi mnogostruke dobrobiti cijeloj lokalnoj zajednici, a i šire!

Realizacija „VU – ECO“ projekta značit će sustav temeljen na cirkularnoj ekonomiji koji objedinjuje:

- **Održiv sustav gospodarenja otpadom** – pogon reciklažnog centra za obradu komunalnog otpada na lokaciji postojećeg odlagališta otpada;
- **Ekološku proizvodnju** – proizvodnja cvijeća i ukrasnog bilja u vlastitom rasadniku na vlastito proizvedenom kompostu nastalog iz sakupljenog biorazgradivog otpada na području grada Vukovara te korištenje produkta u vlastite svrhe (prilikom uređenja javnih površina grada Vukovara) te u komercijalne svrhe;
- **Energetsku učinkovitost i održivost Centra** – pasivna zgrada Centra A+ energetske razreda;
- **Istraživanje i inovacije** – laboratorij u sklopu Centra u kojem je planirana provjera kvalitete dobivenog komposta, te istraživanje i uzgoj mikroorganizama koji se kroz postupke bioremedijacije mogu koristiti u slučajevima kontaminacije tla onečišćujućim tvarima na nekom području te obrade otpadnog mulja iz uređaja za pročišćavanje otpadnih voda grada Vukovara;
- **Izniman doprinos u razvoju eko-turizma grada Vukovara** – kontinuirane edukacije svih ciljanih skupina na temu zaštite okoliša, održivog gospodarenja otpadom, energetske učinkovitosti, ekološke proizvodnje i dr., uz mogućnost obilaska čitavog Centra.



Slika 7. Ekološki centar za održivost „VU-ECO“



Slika 8. Ekološki centar za održivost „VU-ECO“

Projekt „VU-ECO“ podrazumijeva učinkovito i održivo korištenje dostupnih prirodnih resursa - otpada i obnovljivih izvora energije u vlastitom poslovanju, čiji je konačni cilj smanjenje negativnih ekoloških i ekonomskih aspekata poslovanja, uz istovremen doprinos u podizanju i razvoju ekološke svijesti zaposlenika, korisnika i ostale javnosti o brizi za zaštitu okoliša.

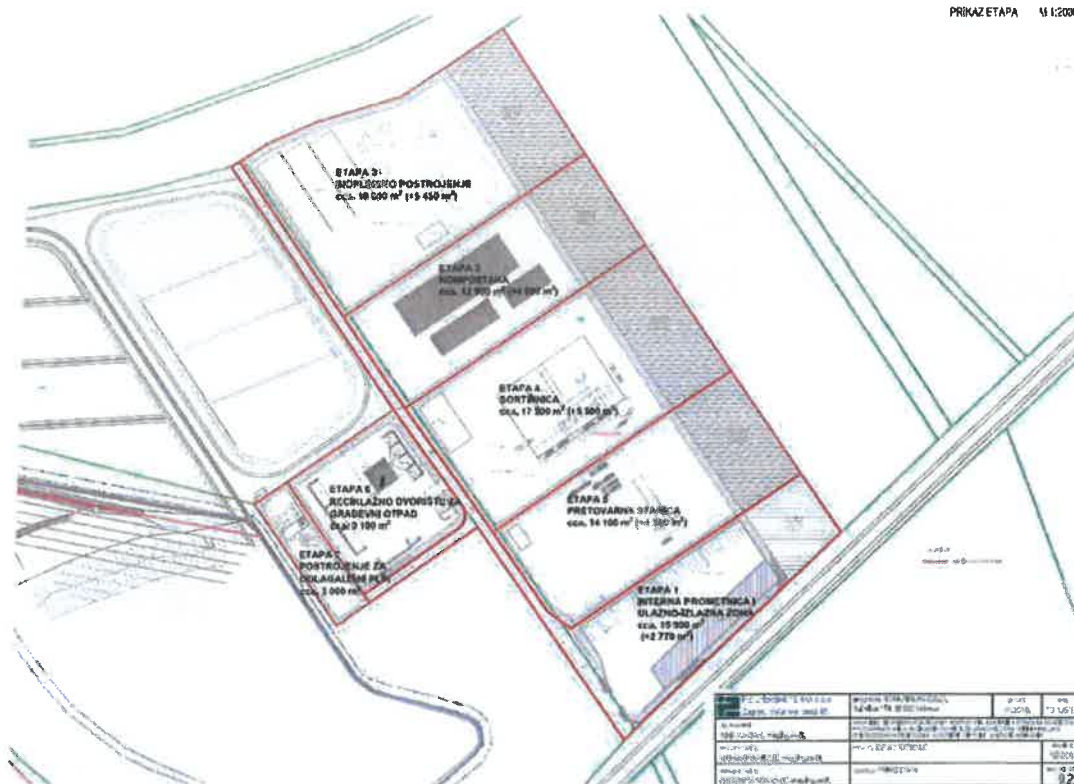
4.1. Sustav gospodarenja otpadom grada Vukovara

4.1.1. Objekti

Sastavni dio Ekološkog centra za održivost je postrojenje reciklažnog centra za obradu komunalnog otpada. Reciklažni centar bio bi smješten na lokaciji postojećeg odlagališta otpada „Petrovačka dola“ u gradu Vukovaru, gdje bi se uz već postojeće sadržaje (kazete za odlaganje neopasnog otpada, kazete za odlaganje građevinskog otpada koji sadrži azbest te moderno uređenog reciklažnog dvorišta) gradio pogon za obradu komunalnog otpada koji uključuje:

- eko sortirnicu za pedsortirani i suhi komunalni otpad sakupljen na kućnom pragu korisnika usluge putem jednog spremnika za korisni otpad, kapaciteta cca 7 t/h;
- eko kompostanu za proizvodnju eko-komposta;
- reciklažno dvorište za građevinski otpad;
- prihvatni prostor za glomazni otpad namijenjen obradi s ciljem ponovne upotrebe;
- linije za reciklažu i sortiranje plastike prema vrstama za prodaju;
- šreder za šrediranje glomaznog otpada, granja, namještaja, stolarije i sl.;
- solarnu elektranu na krovu građevine za sortiranje i kompostiranje;
- bioplinsko postrojenje

Za izgradnju reciklažnog centra imamo osigurane prostorne uvjete te raspolažemo ishodenom lokacijskom dozvolom. Reciklažni centar udaljen je cca 2 km od zgrade VU-ECO, pri čemu ta neznatna udaljenost daje dodatnu vrijednost projektu „VU-ECO“ u smislu realizacije brojnih turističkih i drugih (eko) sadržaja.



Slika 9. Idejno rješenje – prikaz etapa

4.1.2. Oprema

Grad Vukovar i Komunalac d.o.o. zahvaljujući brojnim uspješno provedenim projektima nabavili su dio potrebne opreme za uspostavu planiranog sustava gospodarenja otpadom u gradu Vukovaru, međutim, uz postojeću, neophodna je i nabavka dodatne opreme s ciljem uspostave učinkovite primarne selekcije otpada:

- spremnici za odvojeno sakupljanje korisnog otpada na kućnom pragu (jedna kanta za više frakcija korisnog otpada)
- oprema za obradu glomaznog otpada

4.1.3. Vozila

Uz postojeća vozila, obzirom na sve planirane aktivnosti u sklopu projekta VU-ECO, potrebna je nabavka dodatnih vozila:

- specijalnih vozila za sakupljanje otpada
- mini vozila za sakupljanje odvojeno sakupljenog otpada na ulazima višestambenih zgrada
- vozila sa kranom za prikupljanje glomaznog i biorazgradivog otpada
- vozila za prijevoz oporabljene glomaznog otpada
- utovarivača za potrebe rada reciklažnog dvorišta za građevinski otpad

4.2. Edukacija

Poznato je da je edukacija korisnika jedna od glavnih odredbi Plana gospodarenja otpadom Republike Hrvatske. Grad Vukovar i Komunalac d.o.o. proveli su nekoliko projekata upravo s ciljem edukacije korisnika o gospodarenju otpadom, no povremene edukacije korisnika ne postižu dovoljno velik učinak na ekološku

svijest korisnika. Stoga je u sklopu Centra planirana primjerena edukacijska dvorana u kojoj bi se provodile kontinuirane i sustavne edukacije svih zainteresiranih skupina, posebice djece školske i predškolske dobi. Edukacije koje bi se provodile u Centru bile bi osmišljene tako da utječu na povećanje ekološke svijesti svih posjetitelja Centra, a tiču se: gospodarenja otpadom i zaštite okoliša, energetske učinkovitosti, ekološke proizvodnje, održivog poslovanja, ekonomije i sl., uz dakako, mogućost obilaska čitavog Centra kako bi se sve naučeno vidjelo i na licu mjesta. Tako bi posjetitelji u Centru mogli vidjeti:

- primjer pasivne zgrade A+ energetskog razreda s maksimalnim iskorištavanjem prirodnih izvora energije za proizvodnju električne i toplinske energije za potrebe Centra
- korištenje ekoloških materijala pri izgradnji Centra koji doprinose maksimalnom poboljšanju energetske učinkovitosti zgrade Centra
- vlastiti rasadnik cvijeća i ukrasnog bilja na vlastito proizvedenom kompostu
- zgrade bravarije i stolarije gdje bi se vršila obrada glomaznog otpada (prodaja primjeraka u prostorima Centra, vlastite tržnice, internet prodaja ili pak donacija socijalno ugroženim građanima)
- krovnu površinu Centra te čitavog skladišnog i parkirnog prostora za vozila u fotonaponskim sustavima
- sustav grijanja i hlađenja putem peći na sječku i solarnim panelima
- malu vjetroelektranu koja služi za opskrbu strujom manjeg vanjskog dijela Centra te je kao takva primjer iskorištavanja vjetra kao obnovljivog izvora energije
- laboratorij za istraživanje i inovacije
- reciklažni centar na kojem su na jednom mjestu objedinjene sve građevine za gospodarenje otpadom (sortirnica otpada, eko-kompostana, reciklažno dvorište, odlagalište otpada, reciklažno dvorište za građevinski otpad)

4.3. Dodatne vrijednosti projekta „VU-ECO“

4.3.1. Razvoj eko-turizma grada Vukovara

Moderna arhitektura bazirana na ekološkim materijalima i sadržajima, magnet su za privlačenje brojnih posjetitelja Centra. Obzirom na planiranu provedbu kontinuiranih edukacija planiranih u velikoj edukacijskoj dvorani u sklopu Centra, očekivan je značajan broj posjetitelja, posebice djece predškolske i školske dobi, što će zasigurno utjecati na razvoj eko-turizma grada Vukovara.

4.3.2. Ekološka proizvodnja

Uz djelatnost gospodarenja otpadom, izvedbu građevinskih radova, upravljanje parkinzima i grobljima na području grada Vukovara, tvrtka Komunalac d.o.o. brine i o krajobraznom i hortikulturnom uređenju grada Vukovara. Stoga pronalaženje rješenja da „otpad“ nastao obavljanjem jedne djelatnosti služi kao značajna sirovina za potrebe druge djelatnosti vlastite tvrtke, znači brojne uštede u poslovanju same tvrtke, ali i ostavlja mogućnosti dodatne zarade od prodaje viška materijala:

- od sakupljenog i proizvedenog biorazgradivog otpada u sklopu reciklažnog centra proizvodio kompost, koji bi potom odmah bio iskorišten za potrebe vlastitog rasadnika cvijeća i ukrasnog bilja koje krase gradske trgove i parkove;
- nastali građevinski otpad od rušenja objekata oporabljivao bi se u sklopu reciklažnog dvorišta za građevinski otpad, a potom bi se dobiveni materijal ponovno koristio prilikom izvođenja građevinskih radova;
- sakupljeni glomazni otpad izdvajao bi se za ponovnu uporabu, te bi se nakon njegove uporabe i uređenja izlagao i prodavao u sklopu izložbenog salona oporabljenog glomaznog otpada na gradskoj tržnici ili bi se pak donirao socijalno urođenim građanima.

- promidžbu Centra i proizvedenih materijala ostvarivali bi i putem reklamnih panoa postavljenih na vlastitim parkiranjima na području grada.

4.4. Plan ulaganja u dugotrajnu imovinu

Obzirom na stalni rast i razvoj, te prošireni popis registriranih djelatnosti, a s ciljem unapređivanja poslovnih procesa, Društvo u 2021. godini planira nabaviti dugotrajnu imovinu putem financijskog leasinga ili iz vlastitih sredstava ukupne procijenjene vrijednosti 3.500.000,00 kn, kako slijedi:

- Utovarivač
- Dozer
- Bager gusjeničar
- Sanitarni kontejner
- 2 kombi vozila
- Kolna vaga
- Ulični usisavač
- 3 automata za naplatu parkiranja
- Traktorska kosilica
- Polupodzemni kontejneri

4.5. Recertificiranja

Društvo će i u 2021. godini nastaviti s provedbom recertificiranja po slijedećim standardima:

- ISO 9001 – Sustav upravljanja kvalitetom
- ISO 14001 – Sustav upravljanja okolišem
- ISO 27001 – Sustav upravljanja informacijskom sigurnošću
- ISO 45001 - Sustav upravljanja zdravljem i sigurnošću na radu
- ISO 50001 – Sustav upravljanja energijom tvrtke

4.6. Uređenje groblja

Kao nastavak na provedena ulaganja u prethodnom razdoblju, tijekom 2020. godine predviđene su aktivnosti na izradi plansko projektne dokumentacije, ishođenje potrebnih dozvola te provedba postupka javne nabave za nabavu radova i usluga na izgradnji novih objekata mrtvačnice, dvorane za izlaganje na odru, prostorija za ispraćaj umrlih, te pratećih građevina kao što su prostor za prodaju cvijeća, pogrebne opreme te pogrebnog ureda. Projektom je također obuhvaćena sanacija postojeće infrastrukture primarnih staza unutar groblja, sanacija sustava javne rasvjete groblja te hortikulturno uređenje.

4.7. Sanacija parkirališta i modernizacija sustava naplate parkinga

U planu je izgradnja parkirališta u ulici Fra. Grge Čevapovića te u Županijskoj ulici. Procijenjena vrijednost planiranih ulaganja iznosi 490.000,00 kn. Osim toga, planiramo rekonstruirati parkirališta kod FINA-e i na Olajnici, a vrijednost ovih planiranih radova je 750.000,00 kn.

Također, izvršiti će se nabava 3 nova parkirna aparata Primus 8. Vrijednost ovog ulaganja iznosi cca 185.000,00 kn

4.8. Sudske presude

U tijeku 2021. godine moguće su isplate odšteta po sudskim procesima započetim u razdoblju 2012. – 2013. godine u vrijednosti od 1.252.325,00 kn (glavnice, kamate i sudski troškovi), za što je društvo izvršilo rezerviranja.

5. OTKUP VLASTITIH UDJELA

Društvo nema otkupljenih vlastitih udjela.

6. PODRUŽNICE

Društvo nema podružnica.

7. IZLOŽENOST RIZICIMA I UPRAVLJANJE RIZICIMA

Društvo je izloženo raznim financijskim rizicima. Društvo prati navedene rizike i nastoji umanjiti njihov potencijalni utjecaj na financijsku izloženost društva. Osim toga, Društvo je u 2020. godini pripremalo procjenu rizika u skladu s ISO 31000:2009.

Cjenovni rizik

Društvo je izloženo cjenovnom riziku zbog uporabe dobara na čije cijene ne može utjecati (nafta, plin, električna energija i sl.). Ostala dobra i usluge Društvo nabavlja putem javne nabave ili jednostavne nabave, pa samim time ostvaruje optimalne cijene inputa.

Kreditni rizik

Financijska imovina koja potencijalno može izložiti društvo kreditnom riziku obuhvaća potraživanja od kupaca i danih kredita. Pri vrednovanju ove imovine u obzir se uzima procjena naplativosti. Kreditni limiti kupaca se redovito provjeravaju i usklađuju, te je poduzet niz aktivnosti praćenja naplate potraživanja od kupaca, te Društvo postupa sukladno Ovršnom zakonu.

Rizik likvidnosti

Društvo nastoji upravljati rizikom likvidnosti što podrazumijeva održavanje dostatne količine novca te osiguravanje raspoloživosti financijskih sredstava kroz ugovoreno dopušteno prekoračenje po transakcijskom računu.

Zbog nastale situacije opće nelikvidnosti i pogoršanja uvjeta poslovanja poduzet je niz aktivnosti s ciljem smanjenja troškova poslovanja.

Sve svoje obveze, a posebno obveze po pitanju poreza i doprinosa za plaće radnicima nastojalo se podmiriti na vrijeme. Također, redovito je plaćan PDV za 2020. godinu.

Žiro-račun tijekom 2020. godine nije bio blokiran.

Rizik novčanih tijekova

Društvo upravlja novčanim tijekovima na način da može u bližoj i daljoj budućnosti predvidjeti plaćanje svojih obveza i naplatu svojih potraživanja, te razmatra poslovanje svojih poslovnih partnera kako bi smanjilo rizik.

Valutni rizik

Društvo je izloženo riziku promjene tečajeva inozemnih valuta prilikom uzimanja kredita koji su denominirani u stranim valutama, EUR. Rizik kojem je Društvo bilo izloženo je sveden na minimum, obzirom da su prema bankama obveze redovito podmirene u 2020. godini. Valutni rizik prisutan je zbog mogućih promjena tečajeva stranih valuta.

8. POKAZATELJI USPJEŠNOSTI POSLOVANJA

BILANCA NA DAN 31.12.2020.

OPIS POZICIJE	2019.	2020.
AKTIVA		
DUGOTRAJNA IMOVINA	26.055.609	25.909.596
NEMATERIJALNA IMOVINA	1.445.817	2.531.493
MATERIJALNA IMOVINA	24.609.792	23.378.103
FINANCIJSKA IMOVINA		
POTRAŽIVANJA		
KRATKOTRAJNA IMOVINA	13.473.620	13.088.804
ZALIHE	2.126.716	1.948.176
POTRAŽIVANJA	6.683.137	7.782.808
FINANCIJSKA IMOVINA	132.570	204.021
NOVAC U BANC I BLAGAJNI	4.531.197	3.153.799
PLAĆENI TROŠKOVI BUDUĆEG		
RAZDOBLJA I NEDOSPJELA NAPLATA	9.861	8.162
PRIHODA		
UKUPNA AKTIVA	39.539.090	39.006.562
PASIVA		
KAPITAL I PRIČUVE	15.392.905	16.729.430
REZERVIRANJA ZA RIZIKE I TROŠKOVE	3.403.391	4.260.661
DUGOROČNE OBVEZE	3.884.062	3.354.710
KRATKOROČNE OBVEZE	12.552.956	11.311.623
ODGOĐENO PLAĆANJE TROŠKOVA I		
PRIHOD BUDUĆEG RAZDOBLJA	4.305.776	3.350.138
UKUPNO PASIVA	39.539.090	39.006.562

Koeficijent tekuće likvidnosti je veći od 1, što znači da je tekuća aktiva veća od tekućih obveza, te se pretpostavlja da se tekuće obveze mogu podmiriti. Poželjan, tj. optimalan koeficijent je 2.

OPIS	2019.	2020.
KRATKOTRAJNA IMOVINA	13.473.620	13.088.804
KRATKOROČNE OBVEZE	12.552.956	11.311.623
KOEFICIJENT TEKUĆE LIKVIDNOSTI	1,07	1,16

Koeficijent ubrzane likvidnosti je manji od 1 jer su kratkoročne obveze veće od brzo unovčive imovine. Koeficijent je u porastu, što je poželjan trend.

OPIS	2019.	2020.
KRATKOTRAJNA IMOVINA - ZALIHE	11.346.904	11.140.628
KRATKOROČNE OBVEZE	12.552.956	11.311.623
KOEFICIJENT UBRZANE LIKVIDNOSTI	0,90	0,98

Koeficijent financijske stabilnosti je veći od 1, što znači da se dio dugotrajne imovine financira kratkoročnim obvezama.

OPIS	2019.	2020.
DUGOTRAJNA IMOVINA	26.055.609	25.909.596
KAPITAL + DUGOROČNE OBVEZE + ODGOĐENI PRIHOD	23.582.743	23.434.278
KOEFICIJENT FIN. STABILNOSTI	1,10	1,11

Koeficijent zaduženosti ima tendenciju pada. U 2020. godini društvo se financiralo 62 % vlastitim kapitalom, a 38 % dugom.

OPIS	2019.	2020.
UKUPNE OBVEZE (DUGOTRAJNE OBVEZE + KRATKOROČNE OBVEZE)	16.437.018	14.666.333
UKUPNA IMOVINA	39.539.090	39.006.562
KOEFICIJENT ZADUŽENOSTI	0,42	0,38

Koeficijent obrta ukupne imovine pokazuje odnos između ukupnog prihoda i ukupne imovine tj. koliko se puta imovina pretvori u prihode. U 2020. godini svaka kuna imovine je rezultirala s 1,15 kn prihoda.

OPIS	2019.	2020.
UKUPNI PRIHODI	47.515.529	44.872.141
UKUPNA IMOVINA	39.539.090	39.006.562
KOEFICIJENT OBRTA UKUPNE IMOVINE	1,20	1,15

Koeficijent obrta kratkotrajne imovine se u 2020. godini smanjio u odnosu na 2019. godinu, što znači da se povećalo prosječno trajanje obrta kratkotrajne imovine u prihode. U 2020. godini se kratkotrajna imovina obrtala 3,43 puta u prihode.

OPIS	2019.	2020.
UKUPNI PRIHODI	47.515.529	44.872.141
KRATKOTRAJNA IMOVINA	13.473.620	13.088.804
KOEF. OBRTA KRATKOTRAJNE IMOVINE	3,53	3,43

Koeficijent obrta potraživanja od kupaca pokazuje koliko puta godišnje se potraživanja naplate odnosno pretvore u novac.

OPIS	2019.	2020.
PRIHODI OD PRODAJE	43.356.651	43.363.024
POTRAŽIVANJA OD KUPACA	5.953.422	7.079.289
KOEFICIJENT OBRTA POTRAŽIVANJA	7,28	6,13
BROJ DANA U GODINI	365	365
KOEFICIJENT OBRTA POTRAŽIVANJA	7,28	6,13
TRAJANJE NAPL. POTRAŽ. U DANIMA	50,12	59,59

Ekonomičnost poslovanja se računa kao odnos ukupnog prihoda i rashoda. Što je veća vrijednost, to je poslovanje ekonomičnije.

OPIS	2019.	2020.
UKUPNI PRIHODI	47.515.529	44.872.141
UKUPNI RASHODI	46.860.320	44.500.318
EKONOMIČNOST POSLOVANJA	1,01	1,01

Neto profitna marža se izračunava kao ostvarena dobit nakon oporezivanja u odnosu na ukupan prihod. Što je veća vrijednost, to je veći učinak poslovanja.

OPIS	2019.	2020.
DOBIT NAKON OPOREZIVANJA	102.883	275.624
UKUPNI PRIHODI	47.515.529	44.872.141
NETO PROFITNA MARŽA	0,00	0,01

Pokazatelj povrata na ukupnu imovinu (ROA) s većom vrijednošću pokazuje bolji učinak poslovanja društva. To je pokazatelj učinka ekonomičnosti imovine kojom se obavlja djelatnost.

OPIS	2019.	2020.
DOBIT NAKON OPOREZIVANJA	102.883	275.624
UKUPNA IMOVINA	39.539.090	39.006.562
POVRAT NA IMOVINU (ROA)	0,00	0,01

Povrat na glavnici (ROE) pokazuje koliko je zarađenih jedinica novca na jedinicu novca kapitala. Što je veći pokazatelj, bolji je učinak poslovanja kapitalom.

OPIS	2019.	2020.
DOBIT NAKON OPOREZIVANJA	102.883	275.624
GLAVNICA (KAPITAL)	15.392.905	16.729.430
POVRAT NA GLAVNICU (ROE)	0,01	0,02

9. ZAKLJUČAK

Godišnje izvješće obuhvaća objektivni prikaz poslovanja u 2020. godini.

Nakon odbitka rashoda od prihoda razdoblja ostvaren je pozitivan financijski rezultat u iznosu od 371.823 kn. Porez na dobit iznosi 96.199 kn, a dobit nakon oporezivanja iznosi 275.624 kn.

Zajednički rad s Gradom rezultirao je predstavljanjem Društva kao stabilnog s čvrstim materijalnim, financijskim i tehnološkim pretpostavkama za daljnji razvoj u obavljanju djelatnosti i podizanje razine kvalitete komunalnih usluga u Gradu Vukovaru uz maksimalnu zaštitu okoliša i zaštitu javnog interesa.

U narednom razdoblju aktivnosti Društva usmjerene su na poslovnu izvrsnost te održivo djelovanje u interesu korisnika usluga jer kvaliteta pruženih usluga i izbor tehnologija izravno utječu na kakvoću i standard svih stanovnika Grada Vukovara što Društvo čini dodatno odgovornim za dosljedno promicanje društveno odgovornog poslovanja kako u odnosu prema vanjskim korisnicima tako i poticanjem odgovornog ponašanja i socijalnog dijaloga prema vlastitim radnicima.

U Vukovaru, 28. travnja 2021. godine.

Za Komunalac d.o.o.

Direktor



/Igor Štrangarević, mag. oec./

KOMUNALAC d.o.o.
za komunalno gospodarstvo
Sajmište 174
Vukovar

**Bilješke uz financijske izvještaje
na 31.12.2020. godine**

Općenito:

KOMUNALAC d.o.o. Vukovar, Sajmište 174, upisalo je promjenu organiziranja javnog poduzeća KOMUNALAC s p. o. Vukovar u društvo kapitala – društvo s ograničenom odgovornošću u registar Trgovačkog suda u Osijeku, rješenjem broj Tt-99/607-4, MBS: 030064890, nadnevka 26. svibnja 1999. godine.

Sjedište Društva je u Vukovaru, Sajmište 174.

Predmet poslovanja Društva, upisana u registar Trgovačkog suda:

- Kupnja i prodaja robe, osim oružja i streljiva, lijekova i otrova
- Trgovačko posredovanje na domaćem i inozemnom tržištu
- Građenje, projektiranje i nadzor
- Međunarodno otpremništvo
- Održavanje čistoće
- Odlaganje komunalnog otpada
- Održavanje javnih površina
- Uzgoj ukrasnog bilja
- Održavanje nerazvrstanih cesta
- Tržnice na malo
- Parkiralište
- Javni WC
- Pauk služba
- Održavanje stočnih sajmov
- Pružanje usluga u nautičkom, seljačkom, zdravstvenom, kongresnom športskom i drugim oblicima turizma,
- Pružanje ostalih turističkih usluga
- Cestovni prijevoz robe
- Vađenje šljunka i pijeska
- Održavanje groblja i krematorija i prijevoz pokojnika
- Prijevoz unutrašnjim vodenim putovima
- Poslovanje vlastitim nekretninama
- Iznajmljivanje vlastitih nekretnina
- Poslovanje nekretninama, uz naplatu ili po ugovoru
- Skupljanje otpada za potrebe drugih
- Prijevoz otpada za potrebe drugih
- Posredovanje u organiziranju oporabe i zbrinjavanje otpada u ime drugih
- Skupljanje, oporaba i zbrinjavanje (obrade, odlaganje, spaljivanje i drugi načini zbrinjavanje otpada), odnosno djelatnost gospodarenje posebnim kategorijama otpada

Razvrstavanje prema NKD-u: 3811 – SKUPLJANJE NEOPASNOG OTPADA

Društvo je u izvještajnoj godini zastupao pojedinačno i bez ograničenja Igor Štrangarević, mag. oec., direktor Društva.

Tijekom razdoblja, Društvo je u 2020. godini prosječno zapošljavalo 235 djelatnika, a broj djelatnika na temelju stvarnih sati rada na kraju poreznog razdoblja je 185.

Bilješka 1. Značajne računovodstvene politike

1.1. Osnove sastavljanja

Financijski izvještaji sastavljeni su sukladno odredbama *Hrvatskih standarda financijskog izvještavanja*, koje je objavio *Odbor za standarde financijskog izvještavanja*, propisanim kao okvirom financijskog izvještavanja temeljem odredbi *Zakona o računovodstvu*.

Financijski izvještaji pripremljeni su primjenom načela povijesnog troška. Detaljna objašnjenja priznavanja pojedinačnih pozicija dana su u sklopu svake pojedinačne pozicije.

Financijski izvještaji prezentirani su u hrvatskim kunama (kn).

Ovi financijski izvještaji pripremljeni su na principu neograničenosti poslovanja.

1.2. Strane valute

Transakcije u stranim sredstvima plaćanja prevode se u funkcionalnu valutu tako da se iznosi u stranim sredstvima plaćanja preračunavaju po tečaju na dan transakcije. Monetarna imovina i obveze u odnosima s inozemstvom denominiraju se u stranoj valuti na dan bilance upotrebom srednjeg tečaja HNB važećeg na dan bilance. Službeni srednji tečaj koji je objavila Hrvatska narodna banka na dan 31. prosinca 2020. godine bio je 7,536898 kune za 1 euro (31. prosinca 2019. godine 7,442580 kuna za 1 euro). Obveze prema partnerima u zemlji, ugovorene u hrvatskoj valutnoj jedinici uz valutnu klauzulu preračunavaju se po ugovorenom tečaju. Prihodi ili rashodi od tečajnih razlika priznaju se u računu dobiti i gubitka za razdoblje u kojem nastaju.

1.3. Nematerijalna imovina

Prilikom nabave sredstva dugotrajne nematerijalne imovine evidentiraju se u visini troškova nabave umanjena za diskonte i rabate, a po uvećanju za zavisne troškove koji su nastali radi stavljanja sredstva u upotrebu. Prilikom otuđenja imovine dobit / gubitak utvrđena prilikom prodaje evidentira se kao prihod / rashod tekućeg razdoblja.

Amortizacija se knjiži kao trošak razdoblja, a obračunava se pravocrtnom metodom, za svako sredstvo pojedinačno, tijekom očekivanog korisnog vijeka trajanja imovine. Očekivani korisni vijek trajanja je sljedeći:

OPIS	OČEKIVANI VIJEK TRAJANJA	STOPA AMORTIZACIJE
Nematerijalna imovina	od 5-10 godina	od 10% do 20%

1.4. Nekretnine, postrojenja i oprema

Materijalna imovina iskazuje se po trošku nabave umanjenom za akumuliranu amortizaciju i trajna umanjena vrijednosti.

Naknadni izdaci uključuju se u knjigovodstvenu vrijednost imovine ili se, po potrebi, priznaju kao zasebna imovina samo ako će društvo imati buduće ekonomske koristi od spomenute imovine, te ako se trošak imovine može pouzdano mjeriti. Popravci i održavanja nekretnina, postrojenja i opreme priznaju se kao rashodi razdoblja u kojem su nastali.

Amortizacija se knjiži kao trošak razdoblja, a obračunava se pravocrtnom metodom, za svako sredstvo pojedinačno, tijekom očekivanog korisnog vijeka trajanja imovine. Očekivani je korisni vijek trajanja prema oblicima imovine sljedeći:

OPIS	OČEKIVANI VIJEK TRAJANJA	STOPA AMORTIZACIJE
Građevinski objekti	40 godina	2.5%
Ostali građevinski objekti	10 godina	10%
Postrojenja za proizvodnju	20 godina	5%
Transportna sredstva	10 godina	10%
Ostala oprema	10 godina	10%
Uredska, računalna oprema i računalni programi	4 godine	25%
Uredski namještaj i poslovni inventar	5 godina	20%
Ostala nespomenuta materijalna imovina	10 godina	10%

Očekivani vijek trajanja sredstava i stope amortizacije nisu se mijenjale u odnosu na 2019. godinu.

Korisni vijek trajanja, metoda amortizacije i ostatak vrijednosti preispituju se na kraju svake poslovne godine i ukoliko se očekivanja razlikuju od prethodnih procjena, promjene se priznaju kao promjene u računovodstvenim procjenama.

Stavke nekretnina, postrojenja i opreme koje su rashodovane ili prodane isključene su iz bilance zajedno s pripadajućom akumuliranom amortizacijom. Bilo koja zarada ili gubitak nastao pri prestanku priznavanja imovine (izračunat kao razlika između neto primitaka i knjigovodstvene vrijednosti imovine u trenutku prodaje) se iskazuje u računu dobitka i gubitka u godini prestanka priznavanja.

1.5. Najmovi

Nekretnine, postrojenja i oprema kupljeni pod financijskim najmom amortiziraju se u roku korisnog vijeka trajanja.

1.6. Zalihe

Zalihe sirovina i potrošnog materijala vrednuju se prema nabavnoj vrijednosti (po principu prosječne ponderirane cijene) ili neto utrživoj vrijednosti, ovisno o tomu koja je niža. Troškovi nabave obuhvaćaju kupovnu cijenu, uvozne carine, nepovratne poreze, troškove prijevoza i druge troškove koji se mogu izravno pripisati nabavci. Vrijednost trgovačkog i količinskih popusta umanjuje vrijednosti troškova nabave. Neto utrživa vrijednost predstavlja procjenu prodajne cijene u redovnom tijeku poslovanja umanjenu za varijabilne troškove prodaje.

Proizvodnja u tijeku vrednuje se na osnovi metode postotka dovršenosti, mjerena vrijednošću posla dovršenog do datuma bilance u odnosu na kalkuliranu vrijednost.

Troškovi uključuju fiksne i varijabilne troškove koji se izravno odnose na određeni ugovor, te sve troškove koji se mogu pripisati ugovornim aktivnostima i rasporediti na pojedinačne ugovore na razumnoj osnovi.

Zalihe poluproizvoda i gotovih proizvoda vrednuju se prema cijeni proizvodnje ili prema neto utrživoj vrijednosti ovisno o tome koja je niža. Razduženje zaliha gotovih proizvoda utvrđuje se primjenom metode prosječnog ponderiranog troška.

Oštećene ili zastarjele zalihe procjenjuju se na dan bilance prema neto utrživoj vrijednosti.

Zalihe sitnog inventara jednokratno se otpisuju prilikom stavljanja u upotrebu.

Zalihe trgovačke robe iskazuju se po trošku kupnje ili neto utrživoj vrijednosti, ovisno o tome koja je od ovih vrijednosti niža. Neto utrživa vrijednost je procijenjena prodajna cijena u uobičajenom tijeku poslovanja, umanjena za procijenjene troškove dovršenja i procijenjene troškove nužne za izvršenje prodaje.

1.7. Potraživanja

Kratkotrajna potraživanja se početno mjere po fer vrijednosti. Na svaki sljedeći datum bilance kratkotrajna potraživanja se mjere po početno prizatom iznosu umanjeno za naplaćene iznose i umanjenja vrijednosti.

Rashod se priznaje u računu dobiti i gubitka ako su se potraživanja prestala priznavati zbog nenadoknadivosti ili je njihova vrijednost umanjena.

Na svaki datum bilance Društvo procjenjuje postoji li objektivan dokaz o umanjenju vrijednosti pojedinog potraživanja. Ako postoji objektivni dokaz o umanjenju vrijednosti potraživanja iznos gubitka mjeri se kao razlika između knjigovodstvene vrijednosti i procijenjenih budućih novčanih tokova. Knjigovodstvena vrijednost potraživanja se umanjuje upotrebom odvojenog konta ispravka vrijednosti. Iznos gubitka se priznaje u računu dobiti i gubitka.

1.8. Novac i novčani ekvivalenti

Novac i novčani ekvivalenti uključuju novac u blagajnama i sredstva na računima banaka. Stanje novca na računima kod banaka i u blagajni iskazuje se u nominalnoj vrijednosti izraženoj u hrvatskoj valutnoj jedinici. Devizna sredstva na računima i u blagajni preračunavaju se na srednji tečaj Hrvatske narodne banke na dan bilance.

1.9. Porez na dobit

Obračun poreza zasniva se na obračunu dobiti za tu godinu i usklađuje se za stalne i privremene razlike između oporezive i računovodstvene dobiti.

Obračun poreza na dobit vrši se u skladu s hrvatskim poreznim propisima.

1.10. Kapital

Upisani kapital iskazuje se u svoti koja je upisana u sudski registar prilikom osnivanja, odnosno promjene upisa vrijednosti kapitala u trgovačkom registru.

1.11. Priznavanje prihoda

(a) Prihodi od prodaje robe i usluga

Prihodi nastali prodajom robe priznaju se kada se značajan rizik i koristi vlasništva prenose na kupca, te kada ne postoji značajna neizvjesnost s naslova prodaje, pripadajućih troškova ili mogućih povrata robe.

Kod pružanja usluga prihod se priznaje prema stupnju izvršenja usluge, odnosno kada ne postoji značajna neizvjesnost u pogledu pružanja usluge ili pripadajućih troškova.

(b) Državne potpore

Potpore koje se odnose na materijalnu imovinu koja se amortizira priznaju se kao prihod u razdobljima i u omjerima u kojima se tereti amortizacija tih sredstava.

Potraživanja za potporu za nadoknadu rashoda ili gubitaka koji su već nastali, ili u svrhu pružanja trenutne financijske podrške poduzetniku bez budućih povezanih troškova, priznaju se kao prihod razdoblja u kojem je potraživanje nastalo.

Za potpore koje se odnose na povrat doprinosa po čl. 23. Zakona o obnovi i razvoju Grada Vukovara smatra se da je potraživanje nastalo kada Društvo ima informaciju da je davatelj potpore odobrio isplatu potpora jer su zadovoljeni uvjeti za transfer resursa prema kriterijima davatelja potpore.

(c) Prihodi od kamata

Prihodi od kamata priznaju se na vremenski proporcionalnoj osnovi, uzimajući u obzir stvarni prinos na ustupljena sredstva.

1.12. Troškovi posudbe

Troškovi posudbe (kamate i drugi troškovi u svezi s posudbom izvora financiranja) evidentiraju se kao rashodi razdoblja u kojem su nastali.

BILJEŠKE UZ RAČUN DOBITI I GUBITKA**Bilješka 2. Poslovni prihodi**

Poslovni prihodi su manji u 2020. godini u odnosu na 2019. godinu za 5,57 %. Poslovni prihodi sudjeluju s 99,99 % u ukupnim prihodima.

REDNI BROJ	OPIS	2019. GODINA IZNOS U KN	2020. GODINA IZNOS U KN	INDEX 2020./2019.
1	PRIHODI OD PRODAJE	43.356.651	43.363.024	100,01
2	OSTALI POSLOVNI PRIHODI	4.156.358	1.503.072	36,16
	UKUPNO	47.513.009	44.866.096	94,43

Prihode od prodaje čine prihodi od registriranih djelatnosti Društva.

Ostali poslovni prihodi:

REDNI BROJ	OPIS	2019. GODINA IZNOS U KN	2020. GODINA IZNOS U KN
1	PRIHODI OD POVRATA DOPRINOSA - ZAKON O VUKOVARU	2.280.956	198.788
2	PRIHODI OD POTPORA VEZANIH S IMOVINOM	888.631	888.875
3	PRIHODI OD NAPLAĆENIH RANIJE VRIJEDNOSNO USKLAĐENIH POTRAŽIVANJA	143.409	223.745
4	PRIHODI OD PRODAJE NEMATERIJALNE I MATERIJALNE IMOVINE	355.749	33.999
5	PRIHODI IZ PRETHODNIH RAZDOBLJA	24.734	4.984
6	PRIHODI OD NAPLATE ŠTETE	14.847	41.696
7	VIŠKOVI DUGOTRAJNE MATERIJALNE IMOVIN	-	9.000
8	VIŠKOVI MATERIJALA, SITNOG INVENTARA, AUTO GUMA, AMBALAŽE I ROBE	134.245	-
9	PRIHODI OD PRISILNE NAPLATE	195.756	45.277
10	OSTALI PRIHODI	118.031	56.708
	UKUPNO	4.156.358	1.503.072

Ostali prihodi:

REDNI BROJ	OPIS	2020. GODINA IZNOS U KN
1	UKIDANJE REZERVIRANJA	45.452
2	OSTALI PRIHODI	11.256
	UKUPNO	56.708

U okviru ostalih poslovnih prihoda iskazani su prihodi od prodaje dugotrajne imovine na neto osnovi:

REDNI BROJ	OPIS	IZNOS U KN
1	BRUTO IZNOS NASTALIH PRIHODA POVEZANIH S PRODAJOM DUGOTRAJNE MATERIJALNE IMOVINE	76.328
2	SADAŠNJA VRIJEDNOST PRODANE DUGOTRAJNE MATERIJALNE IMOVINE U TRENUTKU PRODAJE	42.329
	PRIHODI OD OTUĐENJA DUGOTRAJNE IMOVINE NA NETO OSNOVI (1-2)	33.999

Bilješka 3. Poslovni rashodi

Poslovni rashodi u 2020. godini sudjeluju s 99,44 % unutar strukture ukupnih rashoda Društva, a manji su odnosu na 2019. godinu za 5,18 %.

REDNI BROJ	OPIS	2019. GODINA IZNOS U KN	2020. GODINA IZNOS U KN	INDEX 2020./2019.
1	PROMJENE VRIJEDNOSTI ZALIHA PROIZVODNJE U TIJEKU I GOTOVIH PROIZVODA	-59.650	-298.577	500,55
2	MATERIJALNI TROŠKOVI	17.659.925	17.396.986	98,51
3	TROŠKOVI OSOBLJA	19.047.044	19.220.034	100,91
4	AMORTIZACIJA	3.339.034	4.083.870	122,31
5	OSTALI TROŠKOVI	2.426.519	2.643.538	108,94
6	VRIJEDNOSNO USKLAĐIVANJE	1.738.147	-	-
7	REZERVIRANJA	2.260.643	902.722	39,93
8	OSTALI POSLOVNI RASHODI	256.375	302.725	118,08
	UKUPNO	46.668.037	44.251.298	94,82

Promjena vrijednosti zaliha:

REDNI BROJ	OPIS	PRETHODNA GODINA	TEKUĆA GODINA	PROMJENA
1	PROIZVODNJA U TIJEKU	-	-	-
2	GOTOVI PROIZVODI	657.084	955.661	-298.577
	PROMJENE VRIJEDNOSTI ZALIHA PROIZVODNJE U TIJEKU I GOTOVIH PROIZVODA			-298.577

Bilješka 4. Materijalni troškovi

Materijalni troškovi u 2020. godini sudjeluju sa 39,31 % unutar strukture poslovnih rashoda Društva, a u odnosu na 2019. godinu su se smanjili za 1,49 %. Navedena pozicija se sastoji od troškova sirovina i materijala, troškova prodane robe te ostalih vanjskih troškova.

REDNI BROJ	OPIS	2019. GODINA IZNOS U KN	2020. GODINA IZNOS U KN	INDEX 2020./2019.
1	TROŠKOVI SIROVINA I MATERIJALA	10.344.965	9.937.555	96,06
2	TROŠKOVI PRODANE ROBE	404.265	958.945	237,21
3	OSTALI VANJSKI TROŠKOVI	6.910.695	6.500.486	94,06
	UKUPNO	17.659.925	17.396.986	98,51

Troškovi sirovina i materijala:

REDNI BROJ	OPIS	2020. GODINA IZNOS U KN
1	UTROŠENE SIROVINE I MATERIJAL	6.340.995
2	POTROŠENA ENERGIJA	1.999.921
3	UTROŠENI MATERIJAL I REZERVNI DIJELOVI ZA ODRŽAVANJE OPREME	470.350
4	OTPIS SITNOG INVENTARA, AMBALAŽE I AUTO GUMA	496.093
5	OSTALI MATERIJALNI TROŠKOVI	630.196
	UKUPNO	9.937.555

Ostali vanjski troškovi:

REDNI BROJ	OPIS	2020. GODINA IZNOS U KN
1	PRIJEVOZNE USLUGE	248.463
2	POŠTANSKE I TELEKOMUNIKACIJSKE USLUGE	232.068
3	USLUGE NA IZRADI PROIZVODA (USLUGE KOOPERANATA)	1.007.397
4	USLUGE ODRŽAVANJA	937.346
5	ZAKUPNINE I NAJAMNINE	992.110
6	USLUGE PROMIDŽBE, REKLAME I SAJMOVA	43.617
7	KOMUNALNE USLUGE	607.202
8	ZDRAVSTVENE I VETERINARSKÉ USLUGE	208.683
9	BANKARSKÉ USLUGE I USLUGE PLATNOG PROMETA	241.012
10	USLUGE ODVJETNIČKE, RAČUNOVODSTVENE, REVIZORSKE I SAVJETOVANJA	421.343
11	PREMIJE OSIGURANJA	327.436
12	NAKNADA ZA KORIŠTENJE PRAVA INTELEKTUALNOG VLASNIŠTVA	131.431
13	USLUGE OBRADÉ PODATAKA I ODRŽAVANJA SOFTWARE-A	466.951
14	NAKNADE ZA CESTE I TEHNIČKE PREGLEDE VOZILA	155.921
15	OSTALE USLUGE	479.506
	UKUPNO	6.500.486

Bilješka 5. Troškovi osoblja

Troškovi osoblja u 2020. godini sudjeluju u poslovnim rashodima Društva s 43,43 %, a u odnosu na 2019. godinu povećani su za 0,91 %.

Prosječan broj zaposlenih u 2020. je iznosio 235 zaposlenih.

REDNI BROJ	OPIS	2019. GODINA IZNOS U KN	2020. GODINA IZNOS U KN	INDEX 2020./2019.
1	NETO PLAĆE I NADNICE	12.797.907	12.974.548	101,38
2	TROŠKOVI POREZA I DOPRINOSA IZ PLAĆA	3.497.466	3.514.769	100,49
3	DOPRINOSI NA PLAĆE	2.751.671	2.730.717	99,24
	UKUPNO	19.047.044	19.220.034	100,91

Bilješka 6. Troškovi amortizacije

Troškovi amortizacije u 2020. godini sudjeluju u strukturi poslovnih rashoda s 9,23 %, a u odnosu na prethodnu godinu povećani su za 22,31 %.

REDNI BROJ	OPIS	2019. GODINA IZNOS U KN	2020. GODINA IZNOS U KN	INDEX 2020./2019.
1	AMORTIZACIJA	3.339.034	4.083.870	122,31

Struktura troška amortizacije:

REDNI BROJ	OPIS	2020. GODINA IZNOS U KN
1	AMORTIZACIJA NEMATERIJALNE IMOVINE	419.829
2	AMORTIZACIJA MATERIJALNE IMOVINE	3.664.041
	UKUPNO	4.083.870

Bilješka 7. Ostali troškovi

Ostali troškovi u 2020. godini sudjeluju u strukturi poslovnih rashoda s 5,97 %, a u odnosu na prethodnu godinu veći su za 8,94 %.

REDNI BROJ	OPIS	2019. GODINA IZNOS U KN	2020. GODINA IZNOS U KN	INDEX 2020./2019.
1	OSTALI TROŠKOVI	2.426.519	2.643.538	108,94

Struktura ostalih troškova:

REDNI BROJ	OPIS	2020. GODINA IZNOS U KN
1	DNEVNICE	12.735
2	TERENSKI I DRUGI DODACI I NAKNADE	253.500
3	TROŠKOVI PRIJEVOZA I NOĆENJA NA SLUŽBENOM PUTU I ZA RAD NA TERENU	5.417
4	NAKNADE TROŠKOVA PRIJEVOZA NA POSAO I S POSLA	576.660
5	TROŠKOVI OPĆEG I POSEBNOG OBRAZOVANJA I STRUČNOG USAVRŠAVANJA RADNIKA	322.629
6	POTPORE RADNICIMA	
7	PRIGODNE NAGRADE I DAROVI RADNICIMA	67.000
8	OTPREMNINE	876.986
9	TROŠKOVI REPREZENTACIJE	74.310
10	ČLANARINE STRUKOVNIM UDRUGAMA, ZAJEDNICAMA I DRUGIM ORGANIZACIJAMA	144.818
11	NAKNADE ZA OSOBE S INVALIDITETOM	18.746
12	EKOLOŠKE NAKNADE	28.876
13	UPRAVNI, SUDSKI TROŠKOVI, TAKSE I BILJEŽNIČKE NAKNADE	68.260
14	TROŠKOVI STRUČNE LITERATURE I TISKA	26.019
15	NAKNADE I DRUGI DOHOTCI	15.850
	UKUPNO	151.732
		2.643.538

Bilješka 8. Vrijednosno usklađenje

REDNI BROJ	OPIS	2019. GODINA IZNOS U KN	2020. GODINA IZNOS U KN	INDEX 2020./2019.
1	VRIJEDNOSNO USKLAĐIVANJE POTRAŽIVANJA OD KUPACA	828.108	-	-
2	VRIJEDNOSNO USKLAĐIVANJE POTRAŽIVANJA ZA POVRAT DOPRINOSA OD HZZO	910.039	-	-
	UKUPNO	1.738.147	-	-

Bilješka 9. Rezerviranja

(veza bilješka 23.)

REDNI BROJ	OPIS	2019. GODINA IZNOS U KN	2020. GODINA IZNOS U KN	INDEX 2020./2019.
1	REZERVIRANJA	2.260.643	902.722	39,93

Bilješka 10. Ostali poslovni rashodi

Ostali poslovni rashodi u 2020. godini sudjeluju u strukturi poslovnih rashoda s 0,68 %.

REDNI BROJ	OPIS	2019. GODINA IZNOS U KN	2020. GODINA IZNOS U KN	INDEX 2020./2019.
1	OSTALI POSLOVNI RASHODI	256.375	302.725	118,08

Struktura ostalih poslovnih rashoda:

REDNI BROJ	OPIS	2020. GODINA IZNOS U KN
1	RASHODI OD PRESTANKA PRIZNAVANJA DUGOTRAJNE IMOVINE	45.225
2	DAROVANJA	154.517
3	MANJKOVI	28.647
4	OTPISANA POTRAŽIVANJA	51.286
5	NAKNADNO UTVRĐENI RASHODI IZ PROŠLIH GODINA	21.416
6	OSTALI RASHODI	1.634
	UKUPNO	302.725

Bilješka 11. Financijski prihodi

Financijski prihodi u 2020. godini sudjeluju s 0,01 % u strukturi ukupno ostvarenih prihoda.

REDNI BROJ	OPIS	2019. GODINA IZNOS U KN	2020. GODINA IZNOS U KN	INDEX 2020./2019.
1	OSTALI PRIHODI S OSNOVE KAMATA	1.446	2.241	154,98
2	TEČAJNE RAZLIKE I OSTALI FINANCIJSKI PRIHODI	1.074	3.804	354,19
	UKUPNO	2.520	6.045	239,88

Bilješka 12. Financijski rashodi

Financijski rashodi u 2020. godini sudjeluju s 0,56 % u strukturi ukupnih rashoda.

REDNI BROJ	OPIS	2019. GODINA IZNOS U KN	2020. GODINA IZNOS U KN	INDEX 2020./2019.
1	RASHODI S OSNOVE KAMATA I SLIČNI RASHODI	190.385	243.046	127,66
2	TEČAJNE RAZLIKE I DRUGI RASHODI	1.898	5.974	314,75
	UKUPNO	192.283	249.020	129,51

Bilješka 13. Porez na dobit

Stopa poreza na dobit, sukladno hrvatskom Zakonu o porezu na dobit, u 2020. godini iznosi 18 %.

Skraćeni obračun obveze poreza na dobit:

REDNI BROJ	OPIS	31.12.2020. IZNOS U KN
1	UKUPNI PRIHODI	44.872.141
2	UKUPNI RASHODI	44.500.318
3	DOBIT PRIJE OPOREZIVANJA	371.823
4	UVEĆANJA	433.911
5	UMANJENJA	271.293
6	POREZNA OSNOVICA	534.441
7	POREZ NA DOBIT PO STOPI OD 18%	96.199
8	POREZNA OBVEZA ZA KOJU SE KORISTE OLAKŠICE I OSLOBOĐENJA ZA PODRUČJA GRADA VUKOVARA	-
9	POREZNA OBVEZA (red. br. 7 – red. br. 8)	96.199
10	DOBIT ISKAZANA U RAČUNU DOBITI I GUBITKA	275.624

BILJEŠKE UZ BILANCU**Bilješka 14. Dugotrajna nematerijalna imovina**

Dugotrajna nematerijalna imovina u 2020. godini sudjeluje s 6,49 % u odnosu na ukupnu aktivnu.

REDNI BROJ	OPIS	2019. GODINA IZNOS U KN	2020. GODINA IZNOS U KN	INDEX 2020./2019.
1	KONCESIJE, PATENTI, LICENCIJE, ROBNE I USLUŽNE MARKE, SOFTWARE I OSTALA PRAVA	1.148.254	2.035.930	177,31
2	NEMATERIJALNA IMOVINA U PRIPREMI	297.563	495.563	166,54
	UKUPNO	1.445.817	2.531.493	175,09

Pregled prema stupnju otpisanosti:

REDNI BROJ	OPIS	IZNOS U KN			STUPANJ OTPISANOSTI U %
		NABAVNA VRIJEDNOST	ISPRAVAK VRIJEDNOSTI	SADAŠNJA VRIJEDNOST	
1	KONCESIJE, PATENTI, LICENCIJE, ROBNE I USLUŽNE MARKE, SOFTWARE I OSTALA PRAVA	6.043.618	4.007.688	2.035.930	66,31
2	PRIPREMA (SKLADIŠTA I SOFTWARE)	495.563	-	495.563	-
	UKUPNO	6.539.181	4.007.688	2.531.493	61,29

Promjene na dugotrajnoj nematerijalnoj imovini u tijeku 2020. godine:

REDNI BROJ	STRUKTURA	IZNOS U KN
1	NABAVNA VRIJEDNOST NA DAN 01.01.2020. GODINE	5.033.676
2	NABAVA DUGOTRAJNE NEMATERIJALNE IMOVINE U TIJEKU 2020. GODINE	1.505.505
3	NABAVNA VRIJEDNOST NA KRAJU GODINE	6.539.181
4	ISPRAVAK VRIJEDNOSTI NA DAN 01.01.2020. GODINE	3.587.859
5	AMORTIZACIJA DUGOTRAJNE NEMATERIJALNE IMOVINE ZA 2020. GODINU	419.829
6	UKUPNO ISPRAVAK VRIJEDNOSTI NA DAN 31.12.2020. GODINE	4.007.688
7	SADAŠNJA VRIJEDNOST DUGOTRAJNE NEMATERIJALNE IMOVINE NA DAN 31.12.2020. GODINE	2.531.493

Bilješka 15. Dugotrajna materijalna imovina

Dugotrajna materijalna imovina u 2020. godini sudjeluje s 59,93 % u odnosu na ukupnu aktivnu. U odnosu na prethodnu godinu smanjena je za 5,00 %.

REDNI BROJ	OPIS	2019. GODINA IZNOS U KN	2020. GODINA IZNOS U KN	INDEX 2020./2019.
1	ZEMLJIŠTE	3.149.323	3.149.323	100,00
2	GRAĐEVINSKI OBJEKTI	4.819.985	4.640.516	96,28
3	POSTROJENJA I OPREMA	4.141.432	4.152.973	100,28
4	ALATI, POGONSKI INVENTAR I TRANSPORTNA IMOVINA	12.421.893	11.412.603	91,87
5	MATERIJALNA IMOVINA U PRIPREMI	77.159	22.688	29,40
	UKUPNO	24.609.792	23.378.103	95,00

Pregled prema stupnju otpisanosti:

REDNI BROJ	OPIS	IZNOS U KN			STUPANJ OTPISANOSTI U %
		NABAVNA VRIJEDNOST	ISPRAVAK VRIJEDNOSTI	SADAŠNJA VRIJEDNOST	
1	ZEMLJIŠTE	3.149.323	-	3.149.323	-
2	GRAĐEVINSKI OBJEKTI	8.723.111	4.082.595	4.640.516	46,80
3	POSTROJENJA I OPREMA	10.103.182	5.950.209	4.152.973	58,89
4	ALATI, POGONSKI I UREDSKI NAMJEŠTAJ I TRANSPORTNA SREDSTVA	30.052.201	18.639.598	11.412.603	62,02
5	MATERIJALNA IMOVINA U PRIPREMI	22.688	-	22.688	-
	UKUPNO	52.050.505	28.672.402	23.378.103	55,09

Promjene na dugotrajnoj materijalnoj imovini u tijeku 2020. godine:

REDNI BROJ	STRUKTURA	ZEMLJIŠTE	GRAĐEVINSKI OBJEKTI	POSTROJENJA I OPREMA	ALATI, POGONSKI INVENTAR I TRANSPORTNA IMOVINA	MATERIJALNA IMOVINA U PRIPREMI	UKUPNO
1	NABAVNA VRIJEDNOST NA POČETKU GODINE	3.149.323	8.711.816	9.042.710	29.066.034	77.159	50.047.042
2	PRIJENOS S POČETNOG STANJA U UPORABU	0	0	63.471	0	-63.471	0
3	NABAVA U TOKU GODINE	0	11.295	1.152.942	1.453.670	9.000	2.626.907
4	PRODAJA I RASHODOVANJE U TOKU GODINE (NABAVNA VRIJEDNOST)	0	0	-155.941	-467.503	0	-623.444
5	NABAVNA VRIJEDNOST NA KRAJU GODINE	3.149.323	8.723.111	10.103.182	30.052.201	22.688	52.050.505
6	ISPRAVAK VRIJEDNOSTI NA POČETKU GODINE	0	3.891.831	4.901.279	16.644.140	0	25.437.250
7	PRODAJA I RASHODOVANJE U TOKU GODINE - ISPRAVAK VRIJEDNOSTI	0	0	-155.941	-272.948	0	-428.889
8	AMORTIZACIJA DUGOTRAJNE MATERIJALNE IMOVINE U TEKUĆOJ GODINI	0	190.764	1.204.872	2.268.406	0	3.664.042
9	UKUPNO ISPRAVAK VRIJEDNOSTI NA KRAJU GODINE	0	4.082.595	5.950.209	18.639.598	0	28.672.402
10	SADAŠNJA VRIJEDNOST NA POČETKU GODINE	3.149.323	4.819.985	4.141.432	12.421.893	77.159	24.609.792
11	SADAŠNJA VRIJEDNOST NA KRAJU GODINE	3.149.323	4.640.516	4.152.973	11.412.603	22.688	23.378.103

Na nekretninama je upisano založno pravo:

- za korist Addiko bank d.d., na nekretnini Društva, u ul. Domovinskog rata br. 1. temeljem Ugovora o kratkoročnom (okvirnom) kreditu po principu minusa po računu.

Bilješka 16. Zalihe

Zalihe u 2020. godini sudjeluju s 4,99 % u odnosu na ukupnu aktivu. U odnosu na prethodnu godinu zalihe su se smanjile za 8,40 %.

REDNI BROJ	OPIS	2019. GODINA IZNOS U KN	2020. GODINA IZNOS U KN	INDEX 2020./2019.
1	SIROVINE I MATERIJAL	1.382.117	878.491	63,56
2	GOTOVI PROIZVODI	657.084	955.661	145,44
3	TRGOVAČKA ROBA	87.515	114.024	130,29
	UKUPNO	2.126.716	1.948.176	91,60

Zalihe gotovih proizvoda odnose se na zalihe pogrebnih proizvoda i lokala za prodaju u Tržnom centru Borovo naselje.

Bilješka 17. Potraživanja

Kratkotrajna potraživanja u 2020. godini sudjeluju s 19,95 % u odnosu na ukupnu aktivu. U odnosu na prethodnu godinu povećana su za 16,45 %.

REDNI BROJ	OPIS	2019. GODINA IZNOS U KN	2020. GODINA IZNOS U KN	INDEX 2020./2019.
1	POTRAŽIVANJA OD KUPACA	5.953.422	7.079.289	118,91
2	POTRAŽIVANJA OD ZAPOSLENIKA I ČLANOVA PODUZETNIKA	49.514	36.469	73,65
3	POTRAŽIVANJA OD DRŽAVE I DRUGIH INSTITUCIJA	251.440	597.256	237,53
4	OSTALA POTRAŽIVANJA	428.761	69.794	16,28
	UKUPNO	6.683.137	7.782.808	116,45

Potraživanja od kupaca:

REDNI BROJ	OPIS	2019. GODINA IZNOS U KN	2020. GODINA IZNOS U KN
1	POTRAŽIVANJA OD KUPACA	7.452.634	8.220.259
2	ISPRAVAK VRIJEDNOSTI POTRAŽIVANJA OD KUPACA	-1.499.212	-1.140.970
	UKUPNO	5.953.422	7.079.289

Smanjenje vrijednosti potraživanja od kupaca provodi se u razdoblju spoznaje o nemogućnosti naplate dijela ili cijelog potraživanja.

Promjene na ispravku vrijednosti potraživanja od kupaca u 2020. godini:

REDNI BROJ	OPIS	2020. GODINA IZNOS U KN
1	Ispravak vrijednosti na početku razdoblja	
2	Otpis ranije vrijednosno usklađenih potraživanja od kupaca	1.499.212
3	Vrijednosno usklađenje na kraju godine	-134.496
4	Naplaćeno u toku godine	0
	Ispravak vrijednosti na kraju razdoblja	-223.746
		1.140.970

Potraživanja od države i drugih institucija:

REDNI BROJ	OPIS	2020. GODINA IZNOS U KN
1	POTRAŽIVANJA ZA DOPRINOSE - ZAKON O GRADU VUKOVARU	395.794
1.1	Potraživanja za doprinose - Zakon o gradu Vukovaru	1.305.833
1.2	Ispravak vrijednosti potraživanja za doprinose - Zakon o gradu Vukovaru (veza bilješka 8.)	-910.039
2	POTRAŽIVANJA OD HZZO	21.304
3	POTRAŽIVANJA ZA VIŠE PLAĆEN POREZ NA DOH., PREDUJMOVE POREZA NA DOBIT I VIŠE PLAĆENE DOPRINOSE	180.158
	UKUPNO	597.256

Bilješka 18. Kratkotrajna financijska imovina

Kratkotrajna financijska imovina u 2020. godini sudjeluje s 0,52 % u odnosu na ukupnu aktivu.

REDNI BROJ	OPIS	2019. GODINA IZNOS U KN	2020. GODINA IZNOS U KN	INDEX 2020./2019.
1	DANI ZAJMOVI, DEPOZITI I SLIČNO	132.570	204.021	153,90

Bilješka 19. Novac u banci i u blagajni

Novac u banci i blagajni na 31.12.2020. godini sudjeluje s 8,09 % u odnosu na ukupnu aktivu. U odnosu na prethodnu godinu stanje novca na 31.12.2020. godine smanjeno je za 30,40 %.

REDNI BROJ	OPIS	2019. GODINA IZNOS U KN	2020. GODINA IZNOS U KN	INDEX 2020./2019.
1	NOVAC U BANCIMA I BLAGAJNAMA	4.531.197	3.153.799	69,60

Bilješka 20. Plaćeni troškovi budućeg razdoblja i obračunati prihodi

REDNI BROJ	OPIS	2019. GODINA IZNOS U KN	2020. GODINA IZNOS U KN	INDEX 2020./2019.
1	PLAĆENI TROŠKOVI BUDUĆEG RAZDOBLJA I OBRAČUNATI PRIHODI	9.861	8.162	82,77

Na ovoj poziciji iskazan je porez na dodanu vrijednost u primljenim predujmovima.

Bilješka 21. Izvanbilančni zapisi

(veza bilješka 27.)

REDNI BROJ	OPIS	2019. GODINA IZNOS U KN	2020. GODINA IZNOS U KN	INDEX 2020./2019.
1	DANA JAMSTVA	240.758	417.035	173,22
2	POTRAŽIVANJA ZA POVRAT DOPRINOSA O ZAKONU O GRADU VUKOVARU (veza bilješka 1.11.b)	-	2.099.846	-
	UKUPNO	240.758	2.516.881	1.045,40

Na ovoj poziciji iskazane su bankovne garancije

- u korist Vodovoda grada Vukovara d.o.o., kao jamstvo za otklanjanje nedostataka u jamstvenim rokovima po ugovorima o izvođenju radova
- u korist Ministarstva hrvatskih branitelja, kao jamstvo za uredno ispunjenje ugovornih obveza po ugovoru o održavanju, čuvanju i zaštiti Memorijalnog groblja žrtava iz domovinskog rata u Vukovaru

Bilješka 22. Kapital i rezerve

Kapital i rezerve u 2020. godini sudjeluju s 42,89 % u odnosu na ukupnu pasivu. U odnosu na prethodnu godinu kapital i rezerve su povećani za 8,68 %.

REDNI BROJ	OPIS	2019. GODINA IZNOS U KN	2020. GODINA IZNOS U KN	INDEX 2020./2019.
1	TEMELJNI (UPISANI) KAPITAL	6.976.000	8.036.900	115,21
2	REZERVE IZ DOBITI	81	81	100,00
3	ZADRŽANA DOBIT	8.313.941	8.416.825	101,24
4	DOBIT POSLOVNE GODINE	102.883	275.624	267,90
	UKUPNO	15.392.905	16.729.430	108,68

Iskazana vrijednost upisanog kapitala u visini od 8.036.000,00 kuna odnosi se u cijelosti na upisani i uplaćeni kapital. Navedena je pozicija usklađena s upisom u Trgovačkom sudu.

Odlukom jedinog člana društva od 24. srpnja 2020. godine temeljni kapital povećan je za iznos od 1.060.900,00 kn na iznos od 8.036.900,00 kn unosom prava potraživanja za dospjele nepodmirene obveze u društvu.

Struktura vlasništva na 31.12.2020. godine:

REDNI BROJ	NAZIV ČLANA DRUŠTVA	VRIJEDNOST UDJELA U KN	UDJEL U%
1	GRAD VUKOVAR	8.036.900	100%

Bilješka 23. Rezerviranja

REDNI BROJ	OPIS	2019. GODINA IZNOS U KN	2020. GODINA IZNOS U KN	INDEX 2020./2019.
1	REZERVIRANJA ZA ZAPOČETE SUDSKE SPOROVE	1.202.939	1.252.325	104,11
2	REZERVIRANJA ZA TROŠKOVE U JAMSTVENIM ROKOVIMA	817.432	1.670.768	204,39
3	DRUGA REZERVIRANJA	1.383.020	1.337.568	96,71
	UKUPNO	3.403.391	4.260.661	125,19

Rezerviranja za započete sudske sporove iskazana u 2020. godini odnose se na vrijednost očekivanih troškova po započetim sudskim sporovima u 2012. godini.

Rezerviranja za troškove u jamstvenim rokovima odnose se na dana jamstva po ugovorima o izvođenju radova za izvršene radove do 31.12.2020. godine.

Druga rezerviranja se odnose na rezerviranja za otuđenje dugotrajne materijalne imovine (prebacivanje prava vlasništva nad grobljima u vlasništvo Grada Vukovara).

Bilješka 24. Dugoročne obveze

Dugoročne obveze u 2020. godini sudjeluju s 8,60 % u odnosu na ukupnu pasivu, a u odnosu na prethodnu godinu smanjene su za 13,63 %.

REDNI BROJ	OPIS	2019. GODINA IZNOS U KN	2020. GODINA IZNOS U KN	INDEX 2020./2019.
1	OBVEZE PREMA BANKAMA I DRUGIM FINANCIJSKIM INSTITUCIJAMA	3.827.527	3.347.336	87,45
2	OSTALE DUGOROČNE OBVEZE	56.535	7.374	13,04
	UKUPNO	3.884.062	3.354.710	86,37

Dio dugoročnih obveza koji dospijeva u roku od 12 mjeseci od datuma bilance iskazan je kratkoročnim obvezama (veza bilješka 25.).

REDNI BROJ	OPIS	IZNOS U KN	
		DOSPIJEVA U ROKU OD 12 MJESECI NAKON DATUMA BILANCE	DOSPIJEVA U ROKU DUŽEM OD 12 MJESECI NAKON DATUMA BILANCE
1	DUGOROČNE OBVEZE PREMA BANKAMA I DRUGIM FINANCIJSKIM INSTITUCIJAMA	1.364.985	3.347.336
2	DUGOROČNE OBVEZE ZA KONCESIJE	49.161	7.374

Dugoročne obveze dospijevaju unutar pet godina od datuma bilance.

Za osiguranje obveza po financijskom leasingu:

- Društvo je vjerovnicima uručilo zadužnice na iznos duga i bjanko mjenice.

Bilješka 25. Kratkoročne obveze

Kratkoročne obveze u 2020. godini sudjeluju s 29,00 % u odnosu na ukupnu pasivu. U odnosu na prethodnu godinu smanjene su za 9,89 %.

REDNI BROJ	OPIS	2019. GODINA IZNOS U KN	2020. GODINA IZNOS U KN	INDEX 2020./2019.
1	OBVEZE PREMA BANKAMA I DRUGIM FINANCIJSKIM INSTITUCIJAMA	1.582.669	1.364.985	86,25
2	OBVEZE ZA PREDUJMOVE	46.917	66.390	141,51
3	OBVEZE PREMA DOBAVLJAČIMA	7.290.854	7.248.041	99,41
4	OBVEZE PREMA ZAPOSLENICIMA	1.201.084	1.206.993	100,49
5	OBVEZE ZA POREZE, DOPRINOSE I SLIČNA DAVANJA	916.538	633.380	69,11
6	OSTALE KRATKOROČNE OBVEZE	1.514.894	791.834	52,27
	UKUPNO	12.552.956	11.311.623	90,11

Obveze koje su izvorno ugovorene kao dugoročne, a dospijevaju na plaćanje u roku od 12 mjeseci od datuma bilance iskazane su u okviru obveza prema bankama i drugim financijskim institucijama (1.364.985 kn) te u ostalim kratkoročnim obvezama (49.191 kn).

Obveze prema dobavljačima sudjeluju sa 64,08 % u strukturi ukupnih kratkoročnih obveza Društva i odnose se na obveze prema dobavljačima za nabavku dobara i usluga.

Obveze prema zaposlenima odnose se na plaću, prijevoz na posao i s posla za prosinac 2020. godine i ostale obveze prema radnicima što je redovno podmireno u siječnju 2021. godine.

Struktura obveza prema dobavljačima:

REDNI BROJ	OPIS	2019. GODINA IZNOS U KN	2020. GODINA IZNOS U KN	INDEX 2020./2019.
1	OBVEZE PREMA TUZEMNIM DOBAVLJAČIMA	7.290.854	7.248.041	99,41
2	OBVEZE PREMA INOZEMNIM DOBAVLJAČIMA	-	-	-
	UKUPNO	7.290.854	7.248.041	99,41

Obveze za poreze, doprinose i slična davanja:

REDNI BROJ	OPIS	2020. GODINA IZNOS U KN
1	OBVEZE ZA DOPRINOSE NA PLAĆE	240.763
2	OBVEZE ZA KORIŠTENJE OPČEKORISNIH FUNKCIJA ŠUMA	11.891
3	OBVEZE ZA DOPRINOSE I POREZ NA DOHODAK IZ DRUGOG DOHOTKA	3.355
4	DOPRINOSI IZ PLAĆA	293.560
5	OBVEZE ZA POREZ NA DOHODAK IZ PLAĆA	19.941
6	OBVEZA ZA PDV ZA 2020. GODINU	63.870
	UKUPNO	633.380

Struktura ostalih kratkoročnih obveza:

REDNI BROJ	OPIS	2020. GODINA IZNOS U KN
1	OBVEZE ZA OBRAČUNATU NAKNADU ZA GRADNJU GRAĐEVINA	135.690
2	OBVEZE ZA NAPLAĆENU NAKNADU ZA GRADNJU GRAĐEVINA	282.954
3	OBVEZE ZA DRUGI DOHODAK	11.083
4	OBVEZE ZA PRIMLJENE JAMČEVINE	306.378
5	OBVEZE ZA KONCESIJE	55.729
	UKUPNO	791.834

Bilješka 26. Odgođeno plaćanje troškova i prihod budućeg razdoblja

REDNI BROJ	OPIS	2019. GODINA IZNOS U KN	2020. GODINA IZNOS U KN	INDEX 2020./2019.
1	ODGOĐENO PLAĆANJE TROŠKOVA I PRIHOD BUDUĆEGA RAZDOBLJA	4.305.776	3.350.138	77,81

Promjene u toku godine:

REDNI BROJ	OPIS	2020. GODINA IZNOS U KN
	<i>Prihodi budućeg razdoblja:</i>	
1.1	Početno stanje	4.234.065
1.2	Nastalo u tijeku obračunskog razdoblja	955
1.3	Ukinuto u tijeku obračunskog razdoblja	889.612
1	PRIHODI BUDUĆEG RAZDOBLJA NA 31.12.2020. (1.1 + 1.2 - 1.3)	3.345.408
	<i>Odgođeno plaćanje troškova:</i>	
2.1	Početno stanje	0
2.2	Nastalo u tijeku obračunskog razdoblja	0
2.3	Ukinuto u tijeku obračunskog razdoblja	0
2	ODGOĐENO PLAĆANJE TROŠKOVA NA 31.12.2020. (2.1 + 2.2 + 2.3)	0
3	OSTALO – PDV u danim predujmovima	4.730
	UKUPNO STANJE NA 31.12.2020. (1 + 2 + 3)	3.350.138

Prihode budućeg razdoblja čine primljene potpore vezane sa sredstvima dugotrajne nematerijalne i materijalne imovine koja se amortiziraju i sitnim inventarom. Primljena sredstva se priznaju u prihod u obračunskom razdoblju u iznosu troška amortizacije i troška sitnog inventara koji je stavljen u uporabu, odnosno, iskazuju se kao odgođeni prihod do trenutka mogućnosti povezivanja s odnosnim troškovima.

Bilješka 27. Izvanbilančni zapisi

(veza bilješka 21.)

REDNI BROJ	OPIS	2019. GODINA IZNOS U KN	2020. GODINA IZNOS U KN	INDEX 2020./2019.
1	DANA JAMSTVA	240.758	417.035	173,22
2	POTRAŽIVANJA ZA POVRAT DOPRINOSA O ZAKONU O GRADU VUKOVARU (veza bilješka 1.11.b)	-	2.099.846	-
	UKUPNO	240.758	2.516.881	1.045,40

BILJEŠKE UZ IZVJEŠTAJ O NOVČANIM TOKOVIMA

Bilješka 28. Ostala usklađenja za nenovčane transakcije i nerealizirane dobitke i gubitke

REDNI BROJ	OPIS	2020. GODINA IZNOS U KN
1	Aktivna vremenska razgraničenja	1.699
2	Pasivna vremenska razgraničenja	-955.638
3	Prijenos obveze za koncesije s dugoročnih na kratkoročne obveze	-49.161
4	Ostalo	3
	UKUPNO	-1.003.097

Bilješka 29. Promjena kratkoročnih obveza

REDNI BROJ	OPIS	2020. GODINA IZNOS U KN
1	Podatak iz Bilance: KRATKOROČNE OBVEZE NA POČETKU RAZDOBLJA (BEZ KRATKOROČNIH ZAJMOVA I KREDITA)	10.970.287
1.1	UKUPNO KRATKOROČNE OBVEZE	12.552.956
1.2	Obveze za zajmove, depozite i slično	0
1.3	Obveze prema bankama i drugim financijskim institucijama	-1.582.669
2	KRATKOROČNE OBVEZE NA KRAJU RAZDOBLJA (BEZ KRATKOROČNIH ZAJMOVA I KREDITA)	9.946.638
2.1	UKUPNO KRATKOROČNE OBVEZE	11.311.623
2.2	Obveze za zajmove, depozite i slično	0
2.3	Obveze prema bankama i drugim financijskim institucijama	-1.364.985
3	KOREKCIJE ZA PROMJENE NA KRATKOROČNIM OBVEZAMA KOJE SE ODOSE NA FINACIJSKE I INVESTICIJSKE AKTIVNOSTI	1.659.638
3.1	Korekcije za promjene koje se odnose na investicijske aktivnosti - stjecanje i plaćanje dugotrajne imovine	-121.079
3.2	Korekcije za kamate iskazane na kratkoročnim obvezama	-12.473
3.3	Korekcije za povećanje kapitala unosom potraživanja Grada Vukovara u temeljni kapital	1.060.900
3.4	Korekcije za obveze za porez na dobit	732.290
4	PROMJENA KRATKOROČNIH OBVEZA (2 - 1 + 3) " +" je povećanje novca (priljev), "-" je smanjenje novca (odljev)	635.989

Bilješka 30. Promjena kratkotrajnih potraživanja

REDNI BROJ	OPIS	2020. GODINA IZNOS U KN
1	Podatak iz Bilance: KRATKOTRAJNA POTRAŽIVANJA NA POČETKU RAZDOBLJA	6.683.137
2	KRATKOTRAJNA POTRAŽIVANJA NA KRAJU RAZDOBLJA	7.782.808
3	KOREKCIJE ZA PROMJENE NA KRATKOTRAJNIM POTRAŽIVANJIMA KOJE SE ODNOSU NA FINACIJSKE I INVESTICIJSKE AKTIVNOSTI	256.799
3.1	Korekcije za promjene koje se odnose na investicijske aktivnosti - prodaja i naplata dugotrajne imovine	0
3.2	Korekcije za pozajmice zaposlenicima iskazane na kratkotrajnim potraživanjima	13.083
3.3	PDV za nabavljenu dugotrajnu imovinu na financijski leasing	243.716
3	PROMJENA KRATKOTRAJNIH POTRAŽIVANJA (1-2+3) "+" je povećanje novca (priljev), "-" je smanjenje novca (odljev)	-842.872

OSTALE BILJEŠKE**Bilješka 31. Sporovi i potencijalne obveze**

Protiv Društva se vode sudski sporovi za približno 1.434 tisuća kuna glavnice. Prema procjeni Uprave, temeljenoj na stručnoj procjeni pravnih savjetnika koji u ime Društva vode navedene sporove, ishod sporova za 590 tisuća kuna glavnice neće dovesti do gubitaka za Društvo. Navedeni sporovi započeti su 2012. godine.

Za preostale sporove, vrijednosti 844 tisuća kuna glavnice, Društvo je rezerviralo sredstva za glavnicu, kamate i sudske troškove (vidjeti bilješku 23.).

Prikazane Godišnje financijske izvještaje odobrila je Uprava 28. travnja 2021. godine.

U Vukovaru, 28. travnja 2021. godine



 Direktor:

/Igor Štrangarević, mag. oec./

PRIM REVIZIJA d.o.o.

PRIM REVIZIJA društvo s ograničenom odgovornošću za reviziju, Našička 17, 31000 Osijek, OIB: 89376854418
Poslovna banka: ZAGREBAČKA BANKA d.d., Zagreb, IBAN: HR4023600001102878980
MBS: 030234377, upisano u registar Trgovačkog suda u Osijeku; Temeljni kapital: 20.000,00 kn u cijelosti uplaćen
Direktor: Aleksandra Lučić, Romana Avramek; e-mail: info@primrevizija.hr

KOMUNALAC d.o.o.

Sajmište 174

Vukovar

**IZVJEŠĆE NEOVISNOG REVIZORA
O OBAVLJENOJ REVIZIJI
GODIŠNJIH FINANCIJSKIH IZVJEŠTAJA
ZA 2020. GODINU**

TRAVANJ 2021. GODINE

SADRŽAJ:

IZJAVA O ODGOVORNOSTI UPRAVE

IZVJEŠĆE NEOVISNOG REVIZORA

IZVJEŠTAJ O FINANCIJSKOM POLOŽAJU (BILANCA) na 31. prosinca 2020. godine

RAČUN DOBITI I GUBITKA za razdoblje od 01. siječnja 2020. do 31. prosinca 2020. godine

IZVJEŠTAJ O NOVČANIM TOKOVIMA u razdoblju 01. siječnja 2020. do 31. prosinca 2020. godine

IZVJEŠTAJ O PROMJENAMA KAPITALA za razdoblje od 01. siječnja 2020. do 31. prosinca 2020. godine

BILJEŠKE UZ FINANCIJSKE IZVJEŠTAJE za 2020. godinu

IZVJEŠĆE POSLOVODSTVA za 2020. godinu

IZVJEŠĆE NEOVISNOG REVIZORA**Članu društva KOMUNALAC d.o.o. VUKOVAR:***Izvjeshće o reviziji godišnjih financijskih izvještaja***Mišljenje**

Obavili smo reviziju godišnjih financijskih izvještaja društva KOMUNALAC d.o.o., Sajmište 174, Vukovar (Društvo), koji obuhvaćaju izvještaj o financijskom položaju (bilancu) na 31. prosinca 2020., račun dobiti i gubitka, izvještaj o novčanim tokovima, izvještaj o promjenama kapitala za tada završenu godinu te bilješke uz financijske izvještaje, uključujući i sažetak značajnih računovodstvenih politika.

Prema našem mišljenju, priloženi godišnji financijski izvještaji istinito i fer prikazuju financijski položaj Društva na 31. prosinca 2020., njegovu financijsku uspješnost i novčane tokova za tada završenu godinu u skladu sa Zakonom o računovodstvu i Hrvatskim standardima financijskog izvještavanja (HSFI-ima).

Osnova za mišljenje

Obavili smo našu reviziju u skladu sa Zakonom o računovodstvu, Zakonom o reviziji i Međunarodnim revizijskim standardima (MRevS-ima). Naše odgovornosti prema tim standardima su detaljnije opisane u našem izvješću neovisnog revizora u odjeljku o revizorovim odgovornostima za reviziju godišnjih financijskih izvještaja. Neovisni smo od Društva u skladu s Kodeksom etike za profesionalne računovođe (IESBA Kodeks) i ispunili smo naše ostale etičke odgovornosti u skladu s IESBA Kodeksom. Vjerujemo da su revizijski dokazi koje smo dobili dostatni i primjereni da osiguraju osnovu za naše mišljenje.

Ostale informacije u godišnjem izvješću

Uprava je odgovorna za ostale informacije. Ostale informacije sadrže informacije uključene u godišnje izvješće, ali ne uključuju godišnje financijske izvještaje i naše izvješće neovisnog revizora o njima.

Naše mišljenje o godišnjim financijskim izvještajima ne obuhvaća ostale informacije, osim u razmjeru u kojem je to izričito navedeno u dijelu našeg izvješća neovisnog revizora pod naslovom *Izvjeshće o drugim zakonskim zahtjevima*, i mi ne izražavamo bilo koji oblik zaključka s izražavanjem uvjerenja o njima.

U vezi s našom revizijom godišnjih financijskih izvještaja, naša je odgovornost pročitati ostale informacije i, u provođenju toga, razmotriti jesu li ostale informacije značajno proturječne godišnjim financijskim izvještajima ili našim saznanjima stečenih u reviziji ili se drugačije čini da su značajno pogrešno prikazane. Ako, temeljeno na poslu kojeg smo obavili, zaključimo da postoji značajni pogrešni prikaz tih ostalih informacija, od nas se zahtijeva da izvijestimo tu činjenicu. U tom smislu mi nemamo nešto za izvijestiti.

Odgovornosti uprave i onih koji su zaduženi za upravljanje za godišnje financijske izvještaje

Uprava je odgovorna za sastavljanje godišnjih financijskih izvještaja koji daju istinit i fer prikaz u skladu s HSFI-ima, i za one interne kontrole za koje uprava odredi da su potrebne za omogućavanje sastavljanja godišnjih financijskih izvještaja koji su bez značajnog pogrešnog prikaza uslijed prijevare ili pogreške.

U sastavljanju godišnjih financijskih izvještaja, uprava je odgovorna za procjenjivanje sposobnosti Društva da nastavi s poslovanjem po vremenski neograničenom poslovanju, objavljivanje, ako je primjenjivo, pitanja povezanih s vremenski neograničenim poslovanjem i korištenjem računovodstvene osnove utemeljene na vremenskoj neograničenosti poslovanja, osim ako uprava ili namjerava likvidirati Društvo ili prekinuti poslovanje ili nema realne alternative nego da to učini.

Oni koji su zaduženi za upravljanje su odgovorni za nadziranje procesa financijskog izvještavanja kojeg je ustanovilo Društvo.

Revizorove odgovornosti za reviziju godišnjih financijskih izvještaja

Naši ciljevi su steći razumno uvjerenje o tome jesu li godišnji financijski izvještaji kao cjelina bez značajnog pogrešnog prikaza uslijed prijevare ili pogreške i izdati izvješće neovisnog revizora koje uključuje naše mišljenje. Razumno uvjerenje je viša razina uvjerenja, ali nije garancija da će revizija obavljena u skladu s MRevS-ima uvijek otkriti značajno pogrešno prikazivanje kada ono postoji. Pogrešni prikazi mogu nastati uslijed prijevare ili pogreške i smatraju se značajni ako se razumno može očekivati da, pojedinačno ili u zbroju, utječu na ekonomske odluke korisnika donijete na osnovi tih godišnjih financijskih izvještaja.

Kao sastavni dio revizije u skladu s MRevS-ima, stvaramo profesionalne prosudbe i održavamo profesionalni skepticizam tijekom revizije. Mi također:

- prepoznamo i procjenjujemo rizike značajnog pogrešnog prikaza godišnjih financijskih izvještaja, zbog prijevare ili pogreške, oblikujemo i obavljamo revizijske postupke kao reakciju na te rizike i pribavljamo revizijske dokaze koji su dostatni i primjereni da osiguraju osnovu za naše mišljenje. Rizik neotkrivanja značajnog pogrešnog prikaza nastalog uslijed prijevare je veći od rizika nastalog uslijed pogreške, jer prijevara može uključiti tajne sporazume, krivotvorenje, namjerno ispuštanje, pogrešno prikazivanje ili zaobilaženje internih kontrola.
- stječemo razumijevanje internih kontrola relevantnih za reviziju kako bismo oblikovali revizijske postupke koji su primjereni u danim okolnostima, ali ne i za svrhu izražavanja mišljenja o učinkovitosti internih kontrola Društva.
- ocjenjujemo primjerenost korištenih računovodstvenih politika i razumnost računovodstvenih procjena i povezanih objava koje je stvorila uprava.
- zaključujemo o primjerenosti korištene računovodstvene osnove utemeljene na vremenskoj neograničenosti poslovanja koju koristi uprava i, temeljeno na pribavljenim revizijskim dokazima, zaključujemo o tome postoji li značajna neizvjesnost u vezi s događajima ili okolnostima koji mogu stvarati značajnu sumnju u sposobnost Društva da nastavi s poslovanjem po vremenski neograničenom poslovanju. Ako zaključimo da postoji značajna neizvjesnost, od nas se zahtijeva da skrenemo pozornost u našem izvješću neovisnog revizora na povezane objave u godišnjim financijskim izvještajima ili, ako takve objave nisu odgovarajuće, da modificiramo naše mišljenje. Naši zaključci se temelje na revizijskim dokazima pribavljenim sve do datuma našeg izvješća neovisnog revizora. Međutim, budući događaji ili uvjeti mogu uzrokovati da Društvo prekine s nastavljanjem poslovanja po vremenski neograničenom poslovanju.
- ocjenjujemo cjelokupnu prezentaciju, strukturu i sadržaj godišnjih financijskih izvještaja, uključujući i objave, kao i odražavaju li godišnji financijski izvještaji transakcije i događaje na kojima su zasnovani na način kojim se postiže fer prezentacija.

Mi komuniciramo s onima koji su zaduženi za upravljanje u vezi s, između ostalih pitanja, planiranim djelokrugom i vremenskim rasporedom revizije i važnim revizijskim nalazima, uključujući i u vezi sa značajnim nedostacima u internim kontrolama koji su otkriveni tijekom naše revizije.

Izvešće o drugim zakonskim zahtjevima

Izvešće temeljem zahtjeva iz Zakona o računovodstvu

1. Prema našem mišljenju, temeljeno na poslovima koje smo obavili tijekom revizije, informacije u priloženom izvješću posloводства Društva za 2020. godinu usklađene su s priloženim godišnjim financijskim izvještajima Društva za 2020. godinu.
2. Prema našem mišljenju, temeljeno na poslovima koje smo obavili tijekom revizije, priloženo izvješće posloводства Društva za 2020. godinu je sastavljeno u skladu sa Zakonom o računovodstvu.
3. Na temelju poznavanja i razumijevanja poslovanja Društva i njegova okruženja stečenog u okviru revizije, nismo ustanovili da postoje značajni pogrešni prikazi u priloženom izvješću posloводства Društva.

 **PRIM** Ovlašteni revizor i direktor:
REVIZIJA d.o.o. Osijek *Aleksandra Lučić*
Aleksandra Lučić, mag. oec.

Osijek, 28. travnja 2021. godine

PRIM REVIZIJA d.o.o.
Našička 17
31000 Osijek

BILANCA
stanje na dan 31.12.2020.

**Obrazac
POD-BIL**

Obveznik: 83101904488; KOMUNALAC d.o.o.

Naziv pozicije 1	AOP oznaka 2	Rbr. bilješke 3	Prethodna godina (neto) 4	Tekuća godina (neto) 5
AKTIVA				
A) POTRAŽIVANJA ZA UPISANI A NEUPLAĆENI KAPITAL	001			
B) DUGOTRAJNA IMOVINA (AOP 003+010+020+031+036)	002		26.055.609	25.909.596
I. NEMATERIJALNA IMOVINA (AOP 004 do 009)	003	14.	1.445.817	2.531.493
1. Izdaci za razvoj	004			
2. Koncesije, patenti, licencije, robne i uslužne marke, softver i ostala prava	005		1.148.254	2.035.930
3. Goodwill	006			
4. Predujmovi za nabavu nematerijalne imovine	007			
5. Nematerijalna imovina u pripremi	008		297.563	495.563
6. Ostala nematerijalna imovina	009			
II. MATERIJALNA IMOVINA (AOP 011 do 019)	010	15.	24.609.792	23.378.103
1. Zemljište	011		3.149.323	3.149.323
2. Građevinski objekti	012		4.819.985	4.640.516
3. Postrojenja i oprema	013		4.141.432	4.152.973
4. Alati, pogonski inventar i transportna imovina	014		12.421.893	11.412.603
5. Biološka imovina	015			
6. Predujmovi za materijalnu imovinu	016			
7. Materijalna imovina u pripremi	017		77.159	22.688
8. Ostala materijalna imovina	018			
9. Ulaganje u nekretnine	019			
III. DUGOTRAJNA FINACIJSKA IMOVINA (AOP 021 do 030)	020		0	0
1. Ulaganja u udjele (dionice) poduzetnika unutar grupe	021			
2. Ulaganja u ostale vrijednosne papire poduzetnika unutar grupe	022			
3. Dani zajmovi, depoziti i slično poduzetnicima unutar grupe	023			
4. Ulaganja u udjele (dionice) društava povezanih sudjelujućim interesom	024			
5. Ulaganja u ostale vrijednosne papire društava povezanih sudjelujućim interesom	025			
6. Dani zajmovi, depoziti i slično društvima povezanim sudjelujućim interesom	026			
7. Ulaganja u vrijednosne papire	027			
8. Dani zajmovi, depoziti i slično	028			
9. Ostala ulaganja koja se obračunavaju metodom udjela	029			
10. Ostala dugotrajna financijska imovina	030			
IV. POTRAŽIVANJA (AOP 032 do 035)	031		0	0
1. Potraživanja od poduzetnika unutar grupe	032			
2. Potraživanja od društava povezanih sudjelujućim interesom	033			
3. Potraživanja od kupaca	034			
4. Ostala potraživanja	035			
V. ODGOĐENA POREZNA IMOVINA	036			
C) KRATKOTRAJNA IMOVINA (AOP 038+046+053+063)	037		13.473.620	13.088.804
I. ZALIHE (AOP 039 do 045)	038	16.	2.126.716	1.948.176
1. Sirovine i materijal	039		1.382.117	878.491
2. Proizvodnja u tijeku	040		0	0
3. Gotovi proizvodi	041		657.084	955.661
4. Trgovačka roba	042		87.515	114.024
5. Predujmovi za zalihe	043			

BILANCA
stanje na dan 31.12.2020.

**Obrazac
POD-BIL**

Obveznik: 83101904488; KOMUNALAC d.o.o.

Naziv pozicije	AOP oznaka	Rbr. bilješke	Prethodna godina (neto)	Tekuća godina (neto)
1	2	3	4	5
6. Dugotrajna imovina namijenjena prodaji	044			
7. Biološka imovina	045			
II. POTRAŽIVANJA (AOP 047 do 052)	046	17.	6.683.137	7.782.808
1. Potraživanja od poduzetnika unutar grupe	047			
2. Potraživanja od društava povezanih sudjelujućim interesom	048			
3. Potraživanja od kupaca	049		5.953.422	7.079.289
4. Potraživanja od zaposlenika i članova poduzetnika	050		49.514	36.469
5. Potraživanja od države i drugih institucija	051		251.440	597.256
6. Ostala potraživanja	052		428.761	69.794
III. KRATKOTRAJNA FINACIJSKA IMOVINA (AOP 054 do 062)	053	18.	132.570	204.021
1. Ulaganja u udjele (dionice) poduzetnika unutar grupe	054			
2. Ulaganja u ostale vrijednosne papire poduzetnika unutar grupe	055			
3. Dani zajmovi, depoziti i slično poduzetnicima unutar grupe	056			
4. Ulaganja u udjele (dionice) društava povezanih sudjelujućim interesom	057			
5. Ulaganja u ostale vrijednosne papire društava povezanih sudjelujućim interesom	058			
6. Dani zajmovi, depoziti i slično društvima povezanim sudjelujućim interesom	059			
7. Ulaganja u vrijednosne papire	060			
8. Dani zajmovi, depoziti i slično	061		132.570	204.021
9. Ostala financijska imovina	062			
IV. NOVAC U BANC I BLAGAJNI	063	19.	4.531.197	3.153.799
D) PLAĆENI TROŠKOVI BUDUĆEG RAZDOBLJA I OBRAČUNATI PRIHODI	064	20.	9.861	8.162
E) UKUPNO AKTIVA (AOP 001+002+037+064)	065		39.539.090	39.006.562
F) IZVANBILANČNI ZAPISI	066	21.	240.758	2.516.881
PASIVA				
A) KAPITAL I REZERVE (AOP 068 do 070+076+077+081+084+087)	067	22.	15.392.905	16.729.430
I. TEMELJNI (UPISANI) KAPITAL	068		6.976.000	8.036.900
II. KAPITALNE REZERVE	069			
III. REZERVE IZ DOBITI (AOP 071+072-073+074+075)	070		81	81
1. Zakonske rezerve	071			
2. Rezerve za vlastite dionice	072			
3. Vlastite dionice i udjeli (odbitna stavka)	073			
4. Statutarne rezerve	074			
5. Ostale rezerve	075		81	81
IV. REVALORIZACIJSKE REZERVE	076			
V. REZERVE FER VRIJEDNOSTI (AOP 078 do 080)	077		0	0
1. Fer vrijednost financijske imovine raspoložive za prodaju	078			
2. Učinkoviti dio zaštite novčanih tokova	079			
3. Učinkoviti dio zaštite neto ulaganja u inozemstvu	080			
VI. ZADRŽANA DOBIT ILI PRENESENI GUBITAK (AOP 082-083)	081		8.313.941	8.416.825
1. Zadržana dobit	082		8.313.941	8.416.825
2. Preneseni gubitak	083			
VII. DOBIT ILI GUBITAK POSLOVNE GODINE (AOP 085-086)	084		102.883	275.624
1. Dobit poslovne godine	085		102.883	275.624
2. Gubitak poslovne godine	086		0	0

BILANCA
stanje na dan 31.12.2020.

**Obrazac
POD-BIL**

Obveznik: 83101904488; KOMUNALAC d.o.o.

Naziv pozicije	AOP oznaka	Rbr. bilješke	Prethodna godina (neto)	Tekuća godina (neto)
1	2	3	4	5
VIII. MANJINSKI (NEKONTROLIRAJUĆI) INTERES	087			
B) REZERVIRANJA (AOP 089 do 094)	088	23.	3.403.391	4.260.661
1. Rezerviranja za mirovine, otpremnine i slične obveze	089			
2. Rezerviranja za porezne obveze	090			
3. Rezerviranja za započete sudske sporove	091		1.202.939	1.252.325
4. Rezerviranja za troškove obnavljanja prirodnih bogatstava	092			
5. Rezerviranja za troškove u jamstvenim rokovima	093		817.432	1.670.768
6. Druga rezerviranja	094		1.383.020	1.337.568
C) DUGOROČNE OBVEZE (AOP 096 do 106)	095	24.	3.884.062	3.354.710
1. Obveze prema poduzetnicima unutar grupe	096			
2. Obveze za zajmove, depozite i slično poduzetnika unutar grupe	097			
3. Obveze prema društvima povezanim sudjelujućim interesom	098			
4. Obveze za zajmove, depozite i slično društava povezanih sudjelujućim interesom	099			
5. Obveze za zajmove, depozite i slično	100			
6. Obveze prema bankama i drugim financijskim institucijama	101		3.827.527	3.347.336
7. Obveze za predujmove	102			
8. Obveze prema dobavljačima	103			
9. Obveze po vrijednosnim papirima	104			
10. Ostale dugoročne obveze	105		56.535	7.374
11. Odgođena porezna obveza	106			
D) KRATKOROČNE OBVEZE (AOP 108 do 121)	107	25.	12.552.956	11.311.623
1. Obveze prema poduzetnicima unutar grupe	108			
2. Obveze za zajmove, depozite i slično poduzetnika unutar grupe	109			
3. Obveze prema društvima povezanim sudjelujućim interesom	110			
4. Obveze za zajmove, depozite i slično društava povezanih sudjelujućim interesom	111			
5. Obveze za zajmove, depozite i slično	112			
6. Obveze prema bankama i drugim financijskim institucijama	113		1.582.669	1.364.985
7. Obveze za predujmove	114		46.917	66.390
8. Obveze prema dobavljačima	115		7.290.854	7.248.041
9. Obveze po vrijednosnim papirima	116			
10. Obveze prema zaposlenicima	117		1.201.084	1.206.993
11. Obveze za poreze, doprinose i sličana davanja	118		916.538	633.380
12. Obveze s osnove udjela u rezultatu	119			
13. Obveze po osnovi dugotrajne imovine namijenjene prodaji	120			
14. Ostale kratkoročne obveze	121		1.514.894	791.834
E) ODGOĐENO PLAĆANJE TROŠKOVA I PRIHOD BUDUĆEGA RAZDOBLJA	122	26.	4.305.776	3.350.138
F) UKUPNO – PASIVA (AOP 067+088+095+107+122)	123		39.539.090	39.006.562
G) IZVANBILANČNI ZAPISI	124	27.	240.758	2.516.881



RAČUN DOBITI I GUBITKA
za razdoblje 01.01.2020. do 31.12.2020.

Obrazac
POD-RDG

Obveznik: 83101904488; KOMUNALAC d.o.o.

Naziv pozicije	AOP oznaka	Rbr. bilješke	Prethodna godina	Tekuća godina
1	2	3	4	5
I. POSLOVNI PRIHODI (AOP 126 do 130)	125	2.	47.513.009	44.866.096
1. Prihodi od prodaje s poduzetnicima unutar grupe	126			
2. Prihodi od prodaje (izvan grupe)	127		43.356.651	43.363.024
3. Prihodi na temelju upotrebe vlastitih proizvoda, robe i usluga	128			
4. Ostali poslovni prihodi s poduzetnicima unutar grupe	129			
5. Ostali poslovni prihodi (izvan grupe)	130		4.156.358	1.503.072
II. POSLOVNI RASHODI (AOP 132+133+137+141+142+143+146+153)	131	3.	46.668.037	44.251.298
1. Promjene vrijednosti zaliha proizvodnje u tijeku i gotovih proizvoda	132		-59.650	-298.577
2. Materijalni troškovi (AOP 134 do 136)	133	4.	17.659.925	17.396.986
a) Troškovi sirovina i materijala	134		10.344.965	9.937.555
b) Troškovi prodane robe	135		404.265	958.945
c) Ostali vanjski troškovi	136		6.910.695	6.500.486
3. Troškovi osoblja (AOP 138 do 140)	137	5.	19.047.044	19.220.034
a) Neto plaće i nadnice	138		12.797.907	12.974.548
b) Troškovi poreza i doprinosa iz plaća	139		3.497.466	3.514.769
c) Doprinosi na plaće	140		2.751.671	2.730.717
4. Amortizacija	141	6.	3.339.034	4.083.870
5. Ostali troškovi	142	7.	2.426.519	2.643.538
6. Vrijednosna usklađenja (AOP 144+145)	143	8.	1.738.147	0
a) dugotrajne imovine osim financijske imovine	144			
b) kratkotrajne imovine osim financijske imovine	145		1.738.147	0
7. Rezerviranja (AOP 147 do 152)	146	9.	2.260.643	902.722
a) Rezerviranja za mirovine, otpremnine i slične obveze	147			
b) Rezerviranja za porezne obveze	148			
c) Rezerviranja za započete sudske sporove	149		60.191	49.387
d) Rezerviranja za troškove obnavljanja prirodnih bogatstava	150			
e) Rezerviranja za troškove u jamstvenim rokovima	151		817.432	853.335
f) Druga rezerviranja	152		1.383.020	0
8. Ostali poslovni rashodi	153	10.	256.375	302.725
III. FINANIJSKI PRIHODI (AOP 155 do 164)	154	11.	2.520	6.045
1. Prihodi od ulaganja u udjele (dionice) poduzetnika unutar grupe	155			
2. Prihodi od ulaganja u udjele (dionice) društava povezanih sudjelujućim interesima	156			
3. Prihodi od ostalih dugotrajnih financijskih ulaganja i zajmova poduzetnicima unutar grupe	157			
4. Ostali prihodi s osnove kamata iz odnosa s poduzetnicima unutar grupe	158			
5. Tečajne razlike i ostali financijski prihodi iz odnosa s poduzetnicima unutar grupe	159			
6. Prihodi od ostalih dugotrajnih financijskih ulaganja i zajmova	160			
7. Ostali prihodi s osnove kamata	161		1.446	2.241
8. Tečajne razlike i ostali financijski prihodi	162		1.074	3.804
9. Nerealizirani dobiti (prihodi) od financijske imovine	163			
10. Ostali financijski prihodi	164			
IV. FINANIJSKI RASHODI (AOP 166 do 172)	165	12.	192.283	249.020
1. Rashodi s osnove kamata i slični rashodi s poduzetnicima unutar grupe	166			
2. Tečajne razlike i drugi rashodi s poduzetnicima unutar grupe	167			
3. Rashodi s osnove kamata i slični rashodi	168		190.385	243.046
4. Tečajne razlike i drugi rashodi	169		1.898	5.974
5. Nerealizirani gubici (rashodi) od financijske imovine	170			
6. Vrijednosna usklađenja financijske imovine (neto)	171			
7. Ostali financijski rashodi	172			

V. UDIO U DOBITI OD DRUŠTAVA POVEZANIH SUDJELUJUĆIM INTERESOM	173			
VI. UDIO U DOBITI OD ZAJEDNIČKIH POTHVATA	174			
VII. UDIO U GUBITKU OD DRUŠTAVA POVEZANIH SUDJELUJUĆIM INTERESOM	175			
VIII. UDIO U GUBITKU OD ZAJEDNIČKIH POTHVATA	176			
IX. UKUPNI PRIHODI (AOP 125+154+173 + 174)	177		47 515.529	44.872.141
X. UKUPNI RASHODI (AOP 131+165+175 + 176)	178		46.860.320	44.500.318
XI. DOBIT ILI GUBITAK PRIJE OPOREZIVANJA (AOP 177-178)	179		655.209	371.823
1. Dobit prije oporezivanja (AOP 177-178)	180		655.209	371.823
2. Gubitak prije oporezivanja (AOP 178-177)	181		0	0
XII. POREZ NA DOBIT	182	13.	552.326	96.199
XIII. DOBIT ILI GUBITAK RAZDOBLJA (AOP 179-182)	183		102.883	275.624
1. Dobit razdoblja (AOP 179-182)	184		102.883	275.624
2. Gubitak razdoblja (AOP 182-179)	185		0	0
PREKINUTO POSLOVANJE (popunjavanje poduzetnik obveznika MSFI-a samo ako ima prekinuto poslovanje)				
XIV. DOBIT ILI GUBITAK PREKINUTOG POSLOVANJA PRIJE OPOREZIVANJA (AOP 187-188)	186		0	0
1. Dobit prekinutog poslovanja prije oporezivanja	187			
2. Gubitak prekinutog poslovanja prije oporezivanja	188			
XV. POREZ NA DOBIT PREKINUTOG POSLOVANJA	189			
1. Dobit prekinutog poslovanja za razdoblje (AOP 186-189)	190		0	0
2. Gubitak prekinutog poslovanja za razdoblje (AOP 189-186)	191		0	0
UKUPNO POSLOVANJE (popunjavanje samo poduzetnik obveznik MSFI-a koji ima prekinuto poslovanje)				
XVI. DOBIT ILI GUBITAK PRIJE OPOREZIVANJA (AOP 179+186)	192		0	0
1. Dobit prije oporezivanja (AOP 192)	193		0	0
2. Gubitak prije oporezivanja (AOP 192)	194		0	0
XVII. POREZ NA DOBIT (AOP 182+189)	195		0	0
XVIII. DOBIT ILI GUBITAK RAZDOBLJA (AOP 192-195)	196		0	0
1. Dobit razdoblja (AOP 192-195)	197		0	0
2. Gubitak razdoblja (AOP 195-192)	198		0	0
DODATAK RDG-u (popunjavanje poduzetnik koji sastavlja konsolidirani godišnji financijski izvještaj)				
XIX. DOBIT ILI GUBITAK RAZDOBLJA (AOP 200+201)	199		0	0
1. Pripisana imateljima kapitala matice	200			
2. Pripisana manjinskom (nekontrolirajućem) interesu	201			
IZVJEŠTAJ O OSTALOJ SVEOBUHVAATNOJ DOBITI (popunjavanje poduzetnik obveznik primjene MSFI-a)				
I. DOBIT ILI GUBITAK RAZDOBLJA	202			
II. OSTALA SVEOBUHVAATNA DOBIT/GUBITAK PRIJE POREZA (AOP 204 do 211)	203		0	0
1. Tečajne razlike iz preračuna inozemnog poslovanja	204			
2. Promjene revalorizacijskih rezervi dugotrajne materijalne i nematerijalne imovine	205			
3. Dobit ili gubitak s osnove naknadnog vrednovanja financijske imovine raspoložive za prodaju	206			
4. Dobit ili gubitak s osnove učinkovite zaštite novčanih tokova	207			
5. Dobit ili gubitak s osnove učinkovite zaštite neto ulaganja u inozemstvu	208			
6. Udio u ostaloj sveobuhvatnoj dobiti/gubitku društava povezanih sudjelujućim interesom	209			
7. Aktuarski dobici/gubici po planovima definiranih primanja	210			
8. Ostale ne vlasničke promjene kapitala	211			
III. POREZ NA OSTALU SVEOBUHVAATNU DOBIT RAZDOBLJA	212			
IV. NETO OSTALA SVEOBUHVAATNA DOBIT ILI GUBITAK (AOP 203-212)	213		0	0
V. SVEOBUHVAATNA DOBIT ILI GUBITAK RAZDOBLJA (AOP 202+213)	214		0	0
DODATAK Izvještaju o ostaloj sveobuhvatnoj dobiti (popunjavanje poduzetnik koji sastavlja konsolidirani izvještaj)				
VI. SVEOBUHVAATNA DOBIT ILI GUBITAK RAZDOBLJA (AOP 216+217)	215		0	0
1. Pripisana imateljima kapitala matice	216			
2. Pripisana manjinskom (nekontrolirajućem) interesu	217			




IZVJEŠTAJ O NOVČANIM TOKOVIMA - Indirektna metoda
u razdoblju 01.01.2020. do 31.12.2020.

Obrazac
POD-NTI

Obveznik: 83101904488; KOMUNALAC d.o.o.

Naziv pozicije	AOP oznaka	Rbr. bilješke	Prethodna godina	Tekuća godina
1	2	3	4	5
Novčani tokovi od poslovnih aktivnosti				
1. Dobit prije oporezivanja	001		655.209	371.823
2. Usklađenja (AOP 003 do 010):	002		4.955.484	4.192.211
a) Amortizacija	003		3.339.034	4.083.870
b) Dobici i gubici od prodaje i vrijednosna usklađenja dugotrajne materijalne i nematerijalne imovine	004			
c) Dobici i gubici od prodaje i nerealizirani dobiti i gubici i vrijednosno usklađenje financijske imovine	005		-355.750	11.226
d) Prihodi od kamata i dividendi	006		-1.446	-2.241
e) Rashodi od kamata	007		190.385	243.046
f) Rezerviranja	008		2.260.643	857.270
g) Tečajne razlike (nerealizirane)	009		561	2.137
h) Ostala usklađenja za nenovčane transakcije i nerealizirane dobitke i gubitke	010	28.	-477.943	-1.003.097
I. Povećanje ili smanjenje novčanih tokova prije promjena u radnom kapitalu (AOP 001+002)	011		5.610.693	4.564.034
3. Promjene u radnom kapitalu (AOP 013 do 016)	012		830.882	-28.343
a) Povećanje ili smanjenje kratkoročnih obveza	013	29.	823.156	635.989
b) Povećanje ili smanjenje kratkotrajnih potraživanja	014	30.	770.821	-842.872
c) Povećanje ili smanjenje zaliha	015		-763.095	178.540
d) Ostala povećanja ili smanjenja radnog kapitala	016			
II. Novac iz poslovanja (AOP 011+012)	017		6.441.575	4.535.691
4. Novčani izdaci za kamate	018		-190.385	-230.573
5. Plaćeni porez na dobit	019			-828.489
A) NETO NOVČANI TOKOVI OD POSLOVNIH AKTIVNOSTI (AOP 017 do 019)	020		6.251.190	3.476.629
Novčani tokovi od investicijskih aktivnosti				
1. Novčani primici od prodaje dugotrajne materijalne i nematerijalne imovine	021			183.328
2. Novčani primici od prodaje financijskih instrumenata	022			
3. Novčani primici od kamata	023		1.446	2.241
4. Novčani primici od dividendi	024			
5. Novačani primici s osnove povrata danih zajmova i štednih uloga	025		382.997	46.217
6. Ostali novčani primici od investicijskih aktivnosti	026		60.989	136.622
III. Ukupno novčani primici od investicijskih aktivnosti (AOP 021 do 026)	027		445.432	368.408
1. Novčani izdaci za kupnju dugotrajne materijalne i nematerijalne imovine	028		-1.954.275	-3.036.469
2. Novčani izdaci za stjecanje financijskih instrumenata	029			
3. Novačani izdaci s osnove danih zajmova i štednih uloga za razdoblje	030		-350.244	-46.500
4. Stjecanje ovisnog društva, umanjeno za stečeni novac	031			
5. Ostali novčani izdaci od investicijskih aktivnosti	032			-220.874
IV. Ukupno novčani izdaci od investicijskih aktivnosti (AOP 028 do 032)	033		-2.304.519	-3.303.843
B) NETO NOVČANI TOKOVI OD INVESTICIJSKIH AKTIVNOSTI (AOP 027+033)	034		-1.859.087	-2.935.435
Novčani tokovi od financijskih aktivnosti				
1. Novčani primici od povećanja temeljnog (upisanog) kapitala	035			
2. Novčani primici od izdavanja vlasničkih i dužničkih financijskih instrumenata	036			
3. Novčani primici od glavnice kredita, pozajmica i drugih posudbi	037			
4. Ostali novčani primici od financijskih aktivnosti	038			
V. Ukupno novčani primici od financijskih aktivnosti (AOP 035 do 038)	039		0	0
1. Novčani izdaci za otplatu glavnice kredita, pozajmica i drugih posudbi i dužničkih financijskih instrumenata	040			
2. Novčani izdaci za isplatu dividendi	041			
3. Novčani izdaci za financijski najam	042		-2.606.924	-1.918.592
4. Novčani izdaci za otkup vlastitih dionica i smanjenje temeljnog (upisanog) kapitala	043			
5. Ostali novčani izdaci od financijskih aktivnosti	044			
VI. Ukupno novčani izdaci od financijskih aktivnosti (AOP 040 do 044)	045		-2.606.924	-1.918.592
C) NETO NOVČANI TOKOVI OD FINACIJSKIH AKTIVNOSTI (AOP 039+045)	046		-2.606.924	-1.918.592
1. Nerealizirane tečajne razlike po novcu i novčanim ekvivalentima	047			
D) NETO POVEĆANJE ILI SMANJENJE NOVČANIH TOKOVA (AOP 020+034+046+047)	048		1.785.179	1.377.398
E) NOVAC I NOVČANI EKVIVALENTI NA POČETKU RAZDOBLJA	049		2.746.018	4.531.187
F) NOVAC I NOVČANI EKVIVALENTI NA KRAJU RAZDOBLJA (AOP 048+049)	050		4.531.197	3.153.799



Izveštaj o promjenama kapitala
za razdoblje od 01.01.2020. do 31.12.2020.

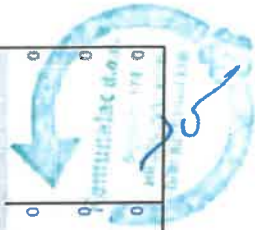
Obrazac
POD-PK

Opis pozicije	AOP oznaka	Fbr. bilješke	Raspodjeljivo imateljima kapitala matice							
			Temeljni (upisan) kapital	Kapitalne rezerve	Zakonske rezerve	Rezerve za vlastite dionice	Vlastite dionice i udjeli (odbitna stavka)	Statutarne rezerve	Ostale rezerve	Revalorizacijske rezerve
	2	3	4	5	6	7	8	9	10	11
Tekuće razdoblje										
1. Stanje 1. siječnja tekućeg razdoblja	27		6.976.000							81
2. Promjene računovodstvenih politika	28									
3. Ispravak pogreški	29									
4. Stanje 1. siječnja tekućeg razdoblja (AOP 27 do 29)	30		6.976.000	0	0	0	0	0	0	81
5. Dobit/gubitak razdoblja	31									
6. Tečajne razlike iz preračuna inozemnog poslovanja	32									
7. Promjene revalorizacijskih rezervi dugotrajne materijalne i nematerijalne imovine	33									
8. Dobitak ili gubitak s osnove naknadnog vrednovanja financijske imovine raspoložive za prodaju	34									
9. Dobitak ili gubitak s osnove učinkovite zaštite novčanog toka	35									
10. Dobitak ili gubitak s osnove učinkovite zaštite neto ulaganja u inozemstvu	36									
11. Udio u ostaloj sveobuhvatnoj dobiti/gubitku društava povezanih sudjelujućim interesom	37									
12. Aktuarijski dobiti/gubici po planovima definiranih primanja	38									
13. Ostale nevladavne promjene kapitala	39									
14. Povećanje na transakcije priznate direktno u kapitalu	40									
15. Povećanje/smanjenje temeljnog (upisanog) kapitala (osim reinvestiranjem dobiti i u postupku predstajne nagodbe)	41		1.060.800							
16. Povećanje temeljnog (upisanog) kapitala reinvestiranjem dobiti	42									
17. Povećanje temeljnog (upisanog) kapitala u postupku predstajne nagodbe	43									
18. Okup vlastitih dionica/udjela	44									
19. Ispleta udjela u dobiti/dividende	45									
20. Ostale raspodjele vlasnicima	46									
21. Prijenos u pozicije rezervi po godišnjem rasporedu	47									
22. Povećanje rezervi u postupku predstajne nagodbe	48									
23. Stanje 31. prosinca tekućeg razdoblja (AOP 30 do 48)	49		8.036.800	0	0	0	0	0	0	81
DODATAK IZVEŠTAJU O PROMJENAMA KAPITALA (popunjava poduzetnik obveznik primjene MSFI-a)										
I. OSTALA SVEOBUHVATNA DOBIT TEKUĆEG RAZDOBLJA, UMANJENO ZA POREZE (AOP 32 do 40)	50		0	0	0	0	0	0	0	0
II. SVEOBUHVATNA DOBIT ILI GUBITAK TEKUĆEG RAZDOBLJA (AOP 31 + 50)	51		0	0	0	0	0	0	0	0
III. TRANSAKCIJE S VLASNICIMA TEKUĆEG RAZDOBLJA PRIZNATE DIREKTNO U KAPITALU (AOP 41 do 48)	52		1.060.800	0	0	0	0	0	0	0

Izvještaj o promjenama kapitala
za razdoblje od 01.01.2020. do 31.12.2020.

Obrazac
POD-PK

Opis pozicije	AOP oznaka	Rbr bilješka	För vrijednost finacijske imovine raspoložive za prodaju	Učinkoviti dio zaštite novčanih tokova	Učinkoviti dio zaštite neto ulaganja u inozemstvo	Zadržana dobit / preneseni gubitak	Dobit / gubitak poslovne godine	Ukupno raspodijelivo (matematika naplata matice)	Manjinski (nekontrolirajući) interes	Ukupno kapitali rezerve
Tekuće razdoblje										
1. Stanje 1. siječnja tekućeg razdoblja	27					8.313.941	102.883	15.392.905		15.392.905
2. Promjene računovodstvenih politika	28							0		0
3. Ispravak pogreški	29							0		0
4. Stanje 1. siječnja tekućeg razdoblja (AOP 27 do 28)	30		0	0	0	8.313.941	102.883	15.392.905		15.392.905
5. Dobit/gubitak razdoblja	31						275.624	275.624		275.624
6. Tečajne razlike iz preračuna inozemnog poslovanja	32							0		0
7. Promjene revalorizacijskih rezervi dugotrajne materijalne i nematerijalne imovine	33							0		0
8. Dobitak ili gubitak s osnove naknadnog vrednovanja financijske imovine raspoložive za prodaju	34							0		0
9. Dobitak ili gubitak s osnove učinkovite zaštite novčanog toka	35							0		0
10. Dobitak ili gubitak s osnove učinkovite zaštite neto ulaganja u inozemstvu	36							0		0
11. Udio u ostaloj sveobuhvatnoj dobiti/gubitku društava povezanih sudjeljujućim interesom	37							0		0
12. Aktuarski dobiti/gubici po planovima definiranih primanja	38							0		0
13. Ostale nevladničke promjene kapitala	39							0		0
14. Povez na transakcije priznate direktno u kapitalu	40							0		0
15. Povećanje/smanjenje temeljnog (upisanog) kapitala (osim reinvestiranjem dobiti i u postupku predstečajne nagodbe)	41							0		0
16. Povećanje temeljnog (upisanog) kapitala reinvestiranjem dobiti	42							1.060.900		1.060.900
17. Povećanje temeljnog (upisanog) kapitala u postupku predstečajne nagodbe	43							0		0
18. Otkup vlastitih dionica/udjela	44							0		0
19. Isplata udjela u dobiti/dividende	45							0		0
20. Ostale raspodjele vlasnicima	46							0		0
21. Prijenos u pozicije rezervi po godišnjem rasporedu	47					102.883	-102.883	0		0
22. Povećanje rezervi u postupku predstečajne nagodbe	48							0		0
23. Stanje 31. prosinca tekućeg razdoblja (AOP 30 do 48)	49		0	0	0	8.416.824	275.624	16.729.429		16.729.429
DOBITAK IZVJEŠTAJU O PROMJENAMA KAPITALA (popunjava poduzetnik-obvezn										
I. OSTALA SVEOBUHVATNA DOBIT TEKUĆEG RAZDOBLJA, UMANJENO ZA POREZE (AOP 32 do 40)	50		0	0	0	0	0	0		0
II. SVEOBUHVATNA DOBIT ILI GUBITAK TEKUĆEG RAZDOBLJA (AOP 31 + 50)	51		0	0	0	0	0	0		0
III. TRANSAKCIJE S VLASNICIMA TEKUĆEG RAZDOBLJA PRIZNATE DIREKTNO U KAPITALU (AOP 41 do 48)	52		0	0	0	0	0	0		0



Izveštaj o promjenama kapitala
za razdoblje od 01.01.2020. do 31.12.2020.

Obrazac
POD-PK

Opis pozicije	AOP oznaka	Rbr. bilješke	Fer vrijednost imovine raspoložive za prodaju	Učinkoviti dio zaštite novčanitih tokova	Učinkoviti dio zaštite neto ulaganja u inozemstvo	Zadržana dobit / preneseni gubitak	Dobit / gubitak poslovne godine	Ukupno raspoloživo imateljima kapitala matice	Manjinski (nekontrolirajući) interes	Ukupno kapital i rezerve
Prethodno razdoblje										
1. Stanje 1. siječnja prethodnog razdoblja	01					8.313.941		15.290.022		15.290.022
2. Promjene računovodstvenih politika	02							0		0
3. Ispravak pogreški	03							0		0
4. Stanje 1. siječnja prethodnog razdoblja (AOP 01 do 03)	04		0	0	0	8.313.941	0	15.290.022	0	15.290.022
5. Dobit/gubitak razdoblja	05						102.883	102.883		102.883
6. Tečajne razlike iz preračuna inozemnog poslovanja	06							0		0
7. Promjene revalorizacijskih rezervi dugotrajne materijalne i nematerijalne imovine	07							0		0
8. Dobitak ili gubitak s osnove naknadnog vrednovanja financijske imovine raspoložive za prodaju	08							0		0
9. Dobitak ili gubitak s osnove učinkovite zaštite novčanog loka	09							0		0
10. Dobitak ili gubitak s osnove učinkovite zaštite neto ulaganja u inozemstvu	10							0		0
11. Udio u ostaloj sveobuhvatnoj dobiti/gubitku društava povezanih sudjeljućim interesom	11							0		0
12. Aktuarski dobiti/gubici po planovima definiranih primanja	12							0		0
13. Ostale ne vlasničke promjene kapitala	13							0		0
14. Porez na transakcije priznate direktno u kapitalu	14							0		0
15. Povećanje/ smanjenje temeljnog (upisanog) kapitala (osim reinvestiranjem dobiti i u postupku predstečajne nagodbe	15							0		0
16. Povećanje temeljnog (upisanog) kapitala reinvestiranjem dobiti	16							0		0
17. Povećanje temeljnog (upisanog) kapitala u postupku predstečajne nagodbe	17							0		0
18. Otkup vlastitih dionica/udjela	18							0		0
19. Isplata udjela u dobiti/dividende	19							0		0
20. Ostale raspodjele vlasnicima	20							0		0
21. Prijenos u pozicije rezervi po godišnjem rasporedu	21							0		0
22. Povećanje rezervi u postupku predstečajne nagodbe	22							0		0
23. Stanje 31. prosinca prethodnog razdoblja (04 do 22)	23		0	0	0	8.313.941	102.883	15.392.905	0	15.392.905
DODATAK IZVEŠTAJU O PROMJENAMA KAPITALA (popunjava poduzetnik obvezu)										
I. OSTALA SVEOBUHVAATNA DOBIT PRETHODNOG RAZDOBLJA, UMANJENO ZA POREZE (AOP 06 do 14)	24		0	0	0	0	0	0	0	0
II. SVEOBUHVAATNA DOBIT ILI GUBITAK PRETHODNOG RAZDOBLJA (AOP 05+24)	25		0	0	0	0	0	0	0	0
III. TRANSAKCIJE S VLASNICIMA PRETHODNOG RAZDOBLJA PRIZNATE DIREKTNO U KAPITALU (AOP 15 do 22)	26		0	0	0	0	0	0	0	0

KLASA: 011-05/21-01/04
URBROJ: 2196-62-U-6-1-1-21-07
Broj: GSD-01/2021.

U Vukovaru, dana 03. kolovoza 2021. godine.

Temeljem članka 20. stavak 1. Izjave o pretvorbi javnog poduzeća Komunalac Vukovar u društvo kapitala s ograničenom odgovornošću (pročišćeni tekst Izjave od 24. srpnja 2020. godine), gđin. Ivan Penava, prof., predstavnik Grada Vukovara u Skupštini trgovačkog društva Komunalac d.o.o. Vukovar (po Odluci od 28. srpnja 2014. godine, KLASA: 363-01/14-01/36, UR.BROJ: 2196/01-02-14-2), donio je dana 03. kolovoza 2021. godine sljedeću;

ODLUKU

1. Ostvarena dobit u poslovanju društva Komunalac d.o.o. za 2020. godinu u iznosu od 275.624,00 kn evidentira se u 100% iznosu kao zadržana dobit društva Komunalac d.o.o.
2. Ova Odluka stupa na snagu danom donošenja.

Komunalac d.o.o. Vukovar

Skupština

Ivan Penava, prof.



KLASA: 011-05/21-01/04
URBROJ: 2196-62-U-6-1-1-21-06
Broj: GSD-01/2021.

U Vukovaru, dana 03. kolovoza 2021. godine.

Temeljem članka 20. stavak 1. Izjave o pretvorbi javnog poduzeća Komunalac Vukovar u društvo kapitala s ograničenom odgovornošću (pročišćeni tekst Izjave od 24. srpnja 2020. godine), gđin. Ivan Penava, prof., predstavnik Grada Vukovara u Skupštini trgovačkog društva Komunalac d.o.o. Vukovar (po Odluci od 28. srpnja 2014. godine, KLASA: 363-01/14-01/36, UR.BROJ: 2196/01-02-14-2), donio je dana 03. kolovoza 2021. godine sljedeću;

ODLUKU

1. Prima se na znanje i bez primjedbi usvaja godišnje financijsko izvješće društva Komunalac d.o.o. za 2020. godinu.
2. Ova Odluka stupa na snagu danom donošenja.

Komunalac d.o.o. Vukovar

Skupština

Ivan Penava, prof.



Na temelju članka 32. stavka 1. točke 26. Statuta Grada Vukovara („Službeni vjesnik“ Grada Vukovara br. 4/09, 7/11, 4/12, 7/13, 7/15, 1/18, 2/18- pročišćeni tekst, 7/19-Odluka Ustavnog suda Republike Hrvatske 3/20 i 3/21) gradsko vijeće Grada Vukovara na ___ sjednici održanoj _____ 2021., donosi

ODLUKU
o prihvatanju izvješća o poslovanju
trgovačkog društva Komunalac d.o.o. za 2020. godinu

I.

Prihvata se izvješće o poslovanju trgovačkog društva Komunalac d.o.o. iz Vukovara, Sajmište 174, OIB: 83101904488 za 2020. godinu.

II.

Ova Odluka stupa na snagu osmog dana od objave u "Službenom vjesniku" Grada Vukovara.

REPUBLIKA HRVATSKA
VUKOVARSKO-SRIJEMSKA ŽUPANIJA
GRAD VUKOVAR
GRADSKO VIJEĆE

KLASA: 400-01/21-01/25
URBROJ: 2196/01-01-21-4
U Vukovaru, _____ 2021. godine.

Predsjednik Gradskog vijeća

Željko Sabo, teolog